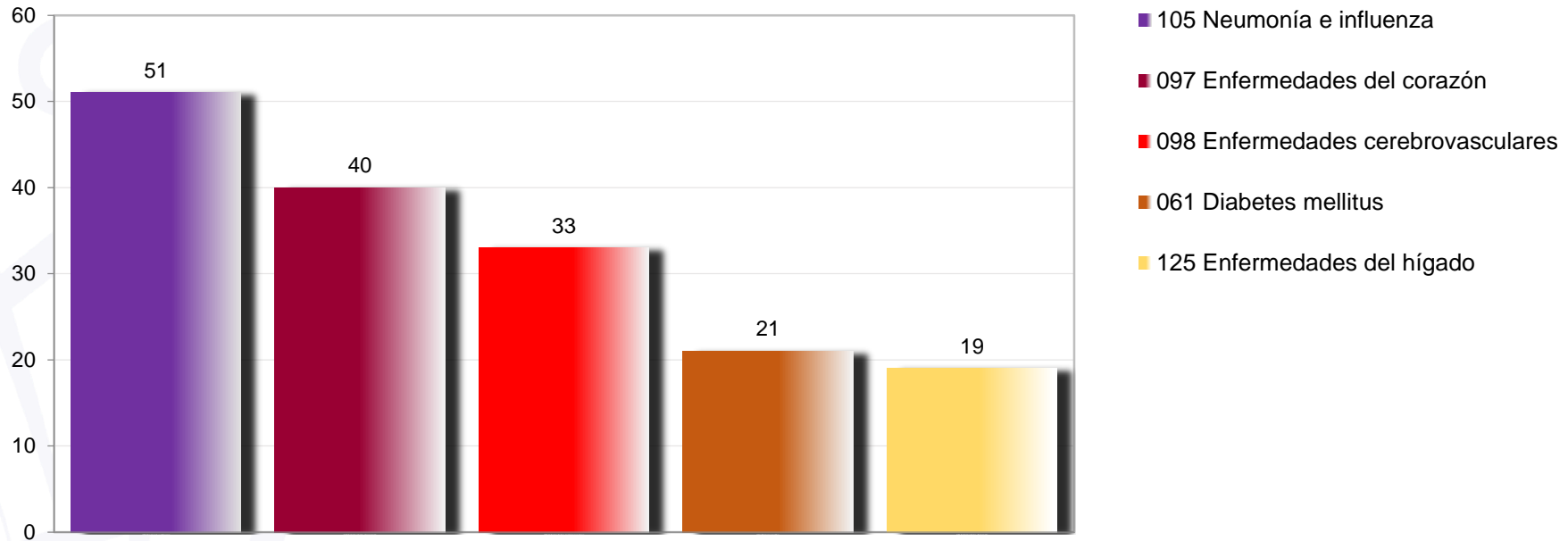


2.3 MORTALIDAD HOSPITALARIA 2018

Subsistema Automatizado de Egresos Hospitalarios-SAEH

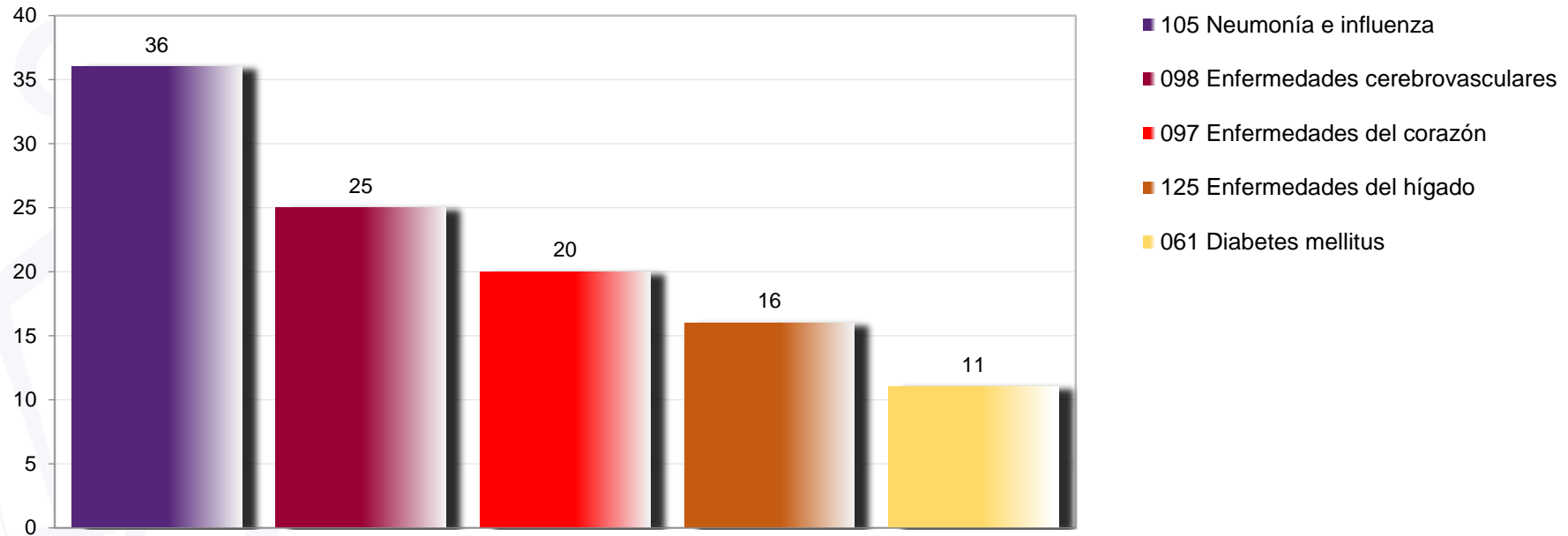
2.3.7.-Principales Causas de Mortalidad Hospitalaria, en Población de 60 y más años (Estatal, Jurisdicción y Hospitales)

5 Principales causas de Mortalidad ocurridos en Egresos Hospitalarios 2018, de 60 años y más ESTATAL MORELOS



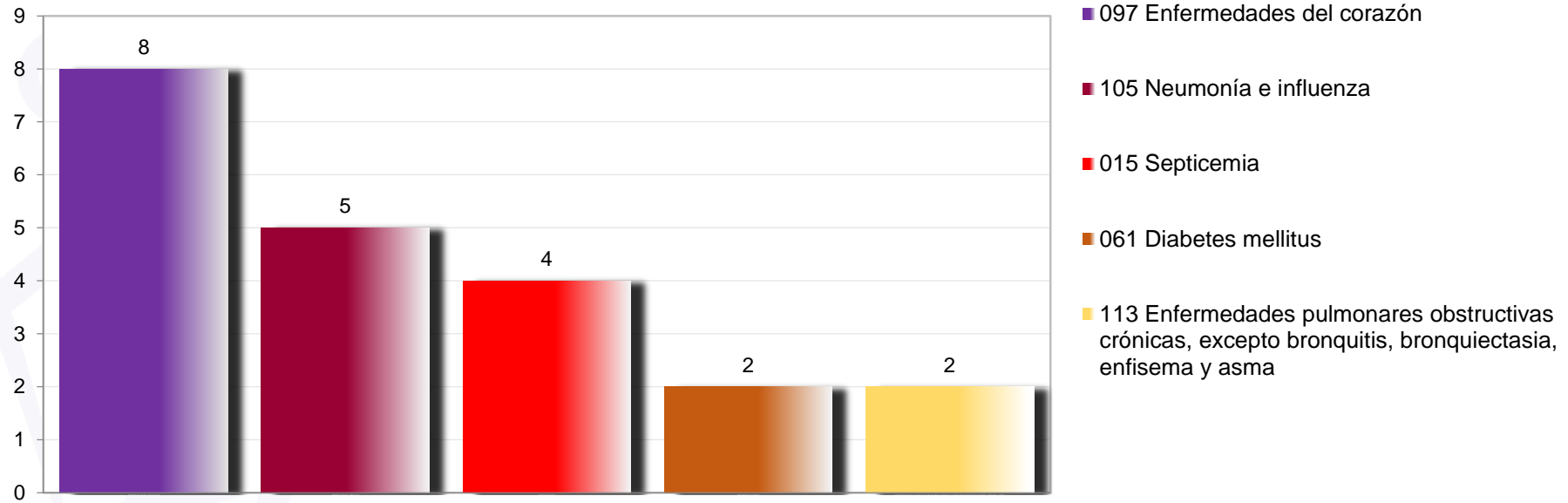
Principales Causas de Mortalidad de 60 años y más, 2018.			
ESTADO DE MORELOS			
No.	Principales Causas	Casos de Mort. Hosp.	% Porcentaje
c1	105 Neumonía e influenza	51	15.09
c2	097 Enfermedades del corazón	40	11.83
c3	098 Enfermedades cerebrovasculares	33	9.76
c4	061 Diabetes mellitus	21	6.21
c5	125 Enfermedades del hígado	19	5.62
	Resto de Diagnósticos	174	51.48
	Total General	338	100.00

5 Principales causas de Mortalidad ocurridos en Egresos Hospitalarios 2018, de 60 años y más JURISDICCIÓN I



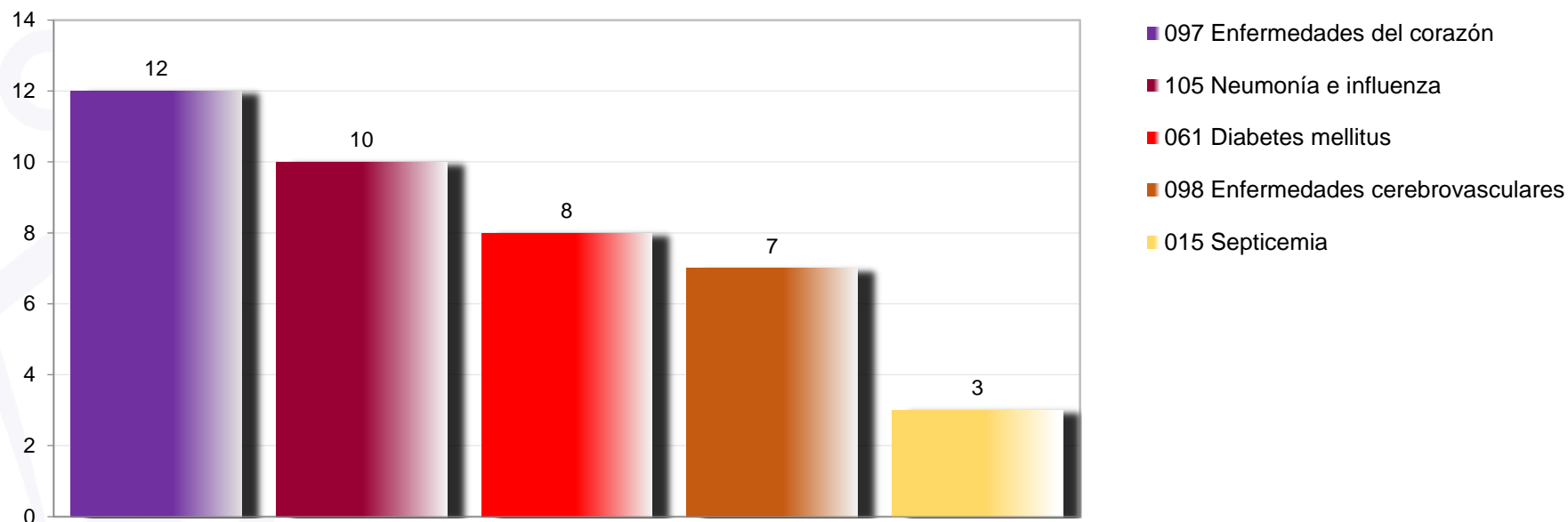
Principales Causas de Mortalidad de 60 años y más, 2018.		
JURISDICCIÓN I "CUERNAVACA"		
No. Principales Causas	Casos de Mort. Hosp.	% Porcentaje
c1 105 Neumonía e influenza	36	17.39
c2 098 Enfermedades cerebrovasculares	25	12.08
c3 097 Enfermedades del corazón	20	9.66
c4 125 Enfermedades del hígado	16	7.73
c5 061 Diabetes mellitus	11	5.31
Resto de Diagnósticos	99	47.83
Total General	207	100.00

5 Principales causas de Mortalidad ocurridos en Egresos Hospitalarios 2018, de 60 años y más JURISDICCIÓN II



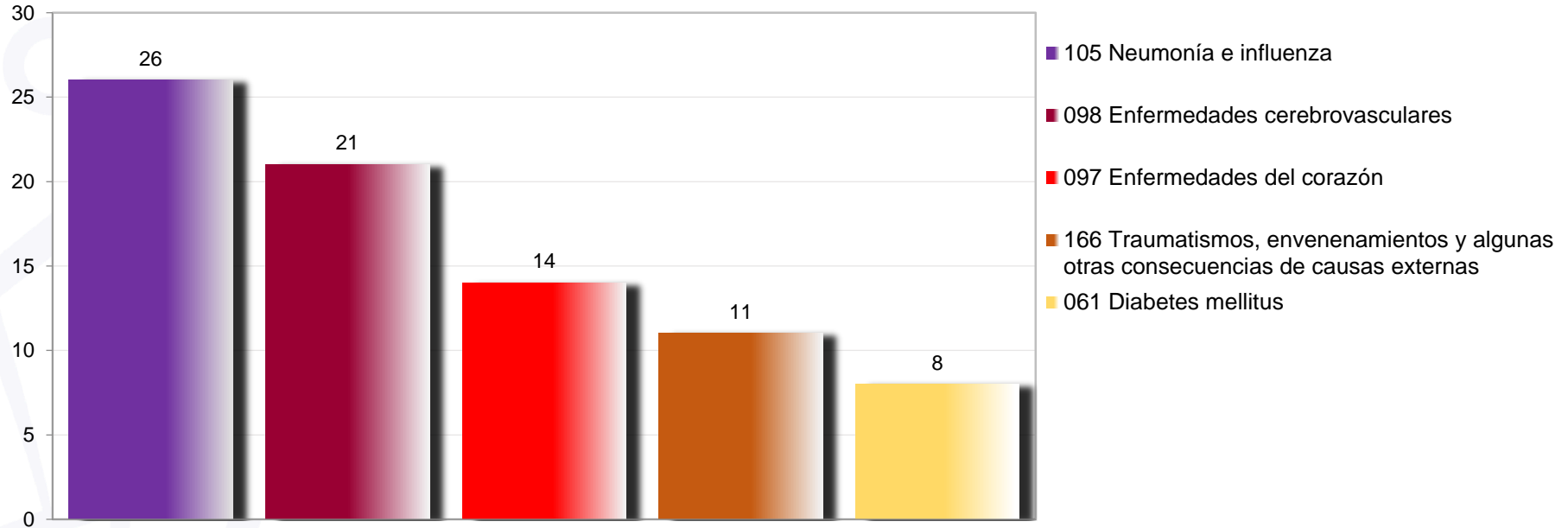
Principales Causas de Mortalidad de 60 años y más, 2018.		
JURISDICCIÓN II "JOJUTLA"		
No. Principales Causas	Casos de Mort. Hosp.	% Porcentaje
c1 097 Enfermedades del corazón	8	17.78
c2 105 Neumonía e influenza	5	11.11
c3 015 Septicemia	4	8.89
c4 061 Diabetes mellitus	2	4.44
c5 113 Enfermedades pulmonares obstructivas crónicas, excepto bronquitis, bronquiectasia, enfisema y asma	2	4.44
Resto de Diagnósticos	24	53.33
Total General	45	100.00

5 Principales causas de Mortalidad ocurridos en Egresos Hospitalarios 2018, de 60 años y más JURISDICCIÓN III



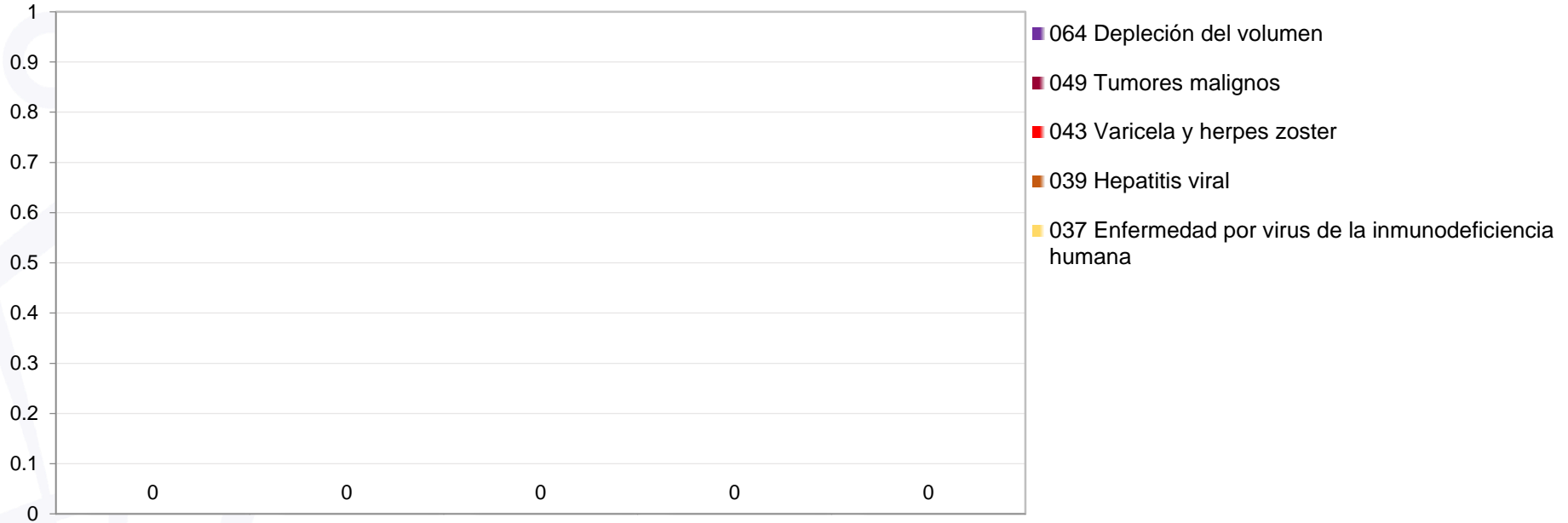
Principales Causas de Mortalidad de 60 años y más, 2018.		
JURISDICCIÓN III "CUAUTLA"		
No. Principales Causas	Casos de Mort. Hosp.	% Porcentaje
c1 097 Enfermedades del corazón	12	13.95
c2 105 Neumonía e influenza	10	11.63
c3 061 Diabetes mellitus	8	9.30
c4 098 Enfermedades cerebrovasculares	7	8.14
c5 015 Septicemia	3	3.49
Resto de Diagnósticos	46	53.49
Total General	86	100.00

5 Principales causas de Mortalidad ocurridos en Egresos Hospitalarios 2018, de 60 años y más HG DE CUERNAVACA DR. JOSE G. PARRES MSSSA000466



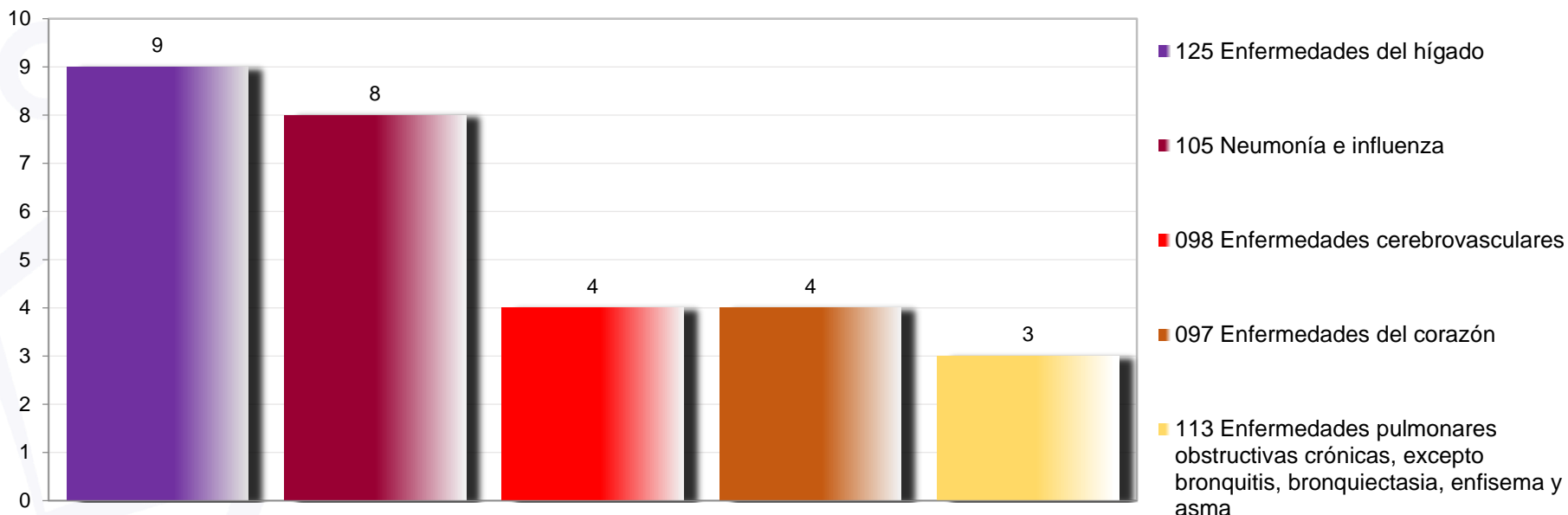
Principales Causas de Mortalidad de 60 años y más, 2018.		
MSSSA000466 HG DE CUERNAVACA DR. JOSE G. PARRES		
No. Principales Causas	Casos de Mort. Hosp.	% Porcentaje
c1 105 Neumonía e influenza	26	16.67
c2 098 Enfermedades cerebrovasculares	21	13.46
c3 097 Enfermedades del corazón	14	8.97
c4 166 Traumatismos, envenenamientos y algunas otras consecuencias de causas externas	11	7.05
c5 061 Diabetes mellitus	8	5.13
Resto de Diagnósticos	76	48.72
Total General	156	100.00

5 Principales causas de Mortalidad ocurridos en Egresos Hospitalarios 2018, de 60 años y más
HOSPITAL DEL NIÑO MORELENSE, 2016
MSSSA002863



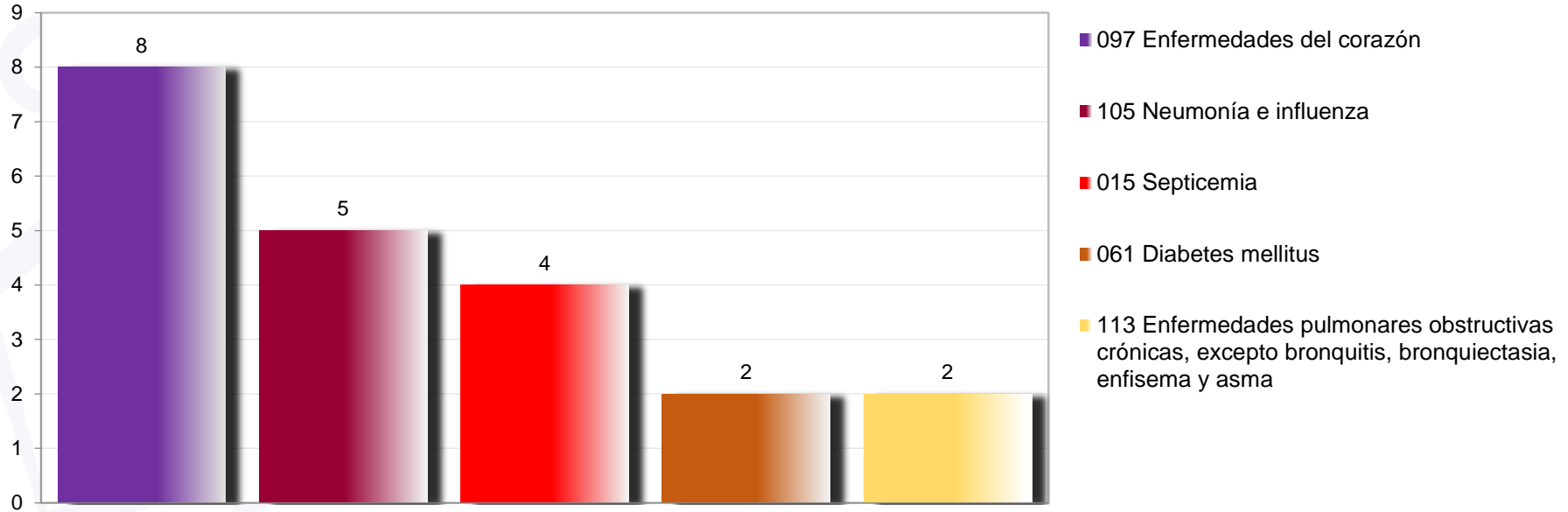
Principales Causas de Mortalidad de 60 años y más, 2018.		
MSSSA002863 HOSPITAL DEL NIÑO MORELENSE		
No. Principales Causas	Casos de Mort. Hosp.	% Porcentaje
c1	0	0.00
c2	0	0.00
c3	0	0.00
c4	0	0.00
c5	0	0.00
	0	0.00
	0	0.00

5 Principales causas de Mortalidad ocurridos en Egresos Hospitalarios 2018, de 60 años y más
HG DE TETECALA DR. RODOLFO BECERRIL DE LA PAZ
MSSSA001504



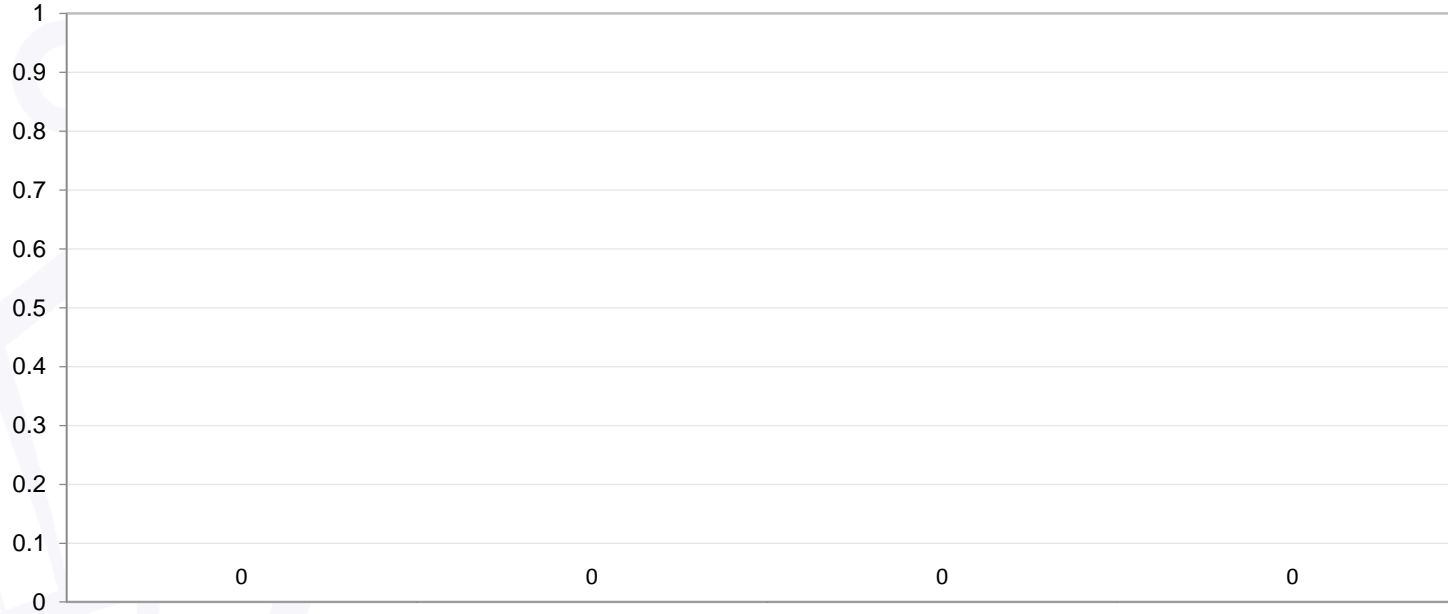
Principales Causas de Mortalidad de 60 años y más, 2018.		
MSSSA001504 HG DE TETECALA DR. RODOLFO BECERRIL DE LA PAZ		
No. Principales Causas	Casos de Mort. Hosp.	% Porcentaje
c1 125 Enfermedades del hígado	9	21.95
c2 105 Neumonía e influenza	8	19.51
c3 098 Enfermedades cerebrovasculares	4	9.76
c4 097 Enfermedades del corazón	4	9.76
c5 113 Enfermedades pulmonares obstructivas crónicas, excepto bronquitis, bronquiectasia, enfisema y asma	3	7.32
Resto de Diagnósticos	13	31.71
Total General	41	100.00

5 Principales causas de Mortalidad ocurridos en Egresos Hospitalarios 2018, de 60 años y más
HG DE JOJUTLA DR. ERNESTO MEANA SAN ROMÁN
MSSSA000961



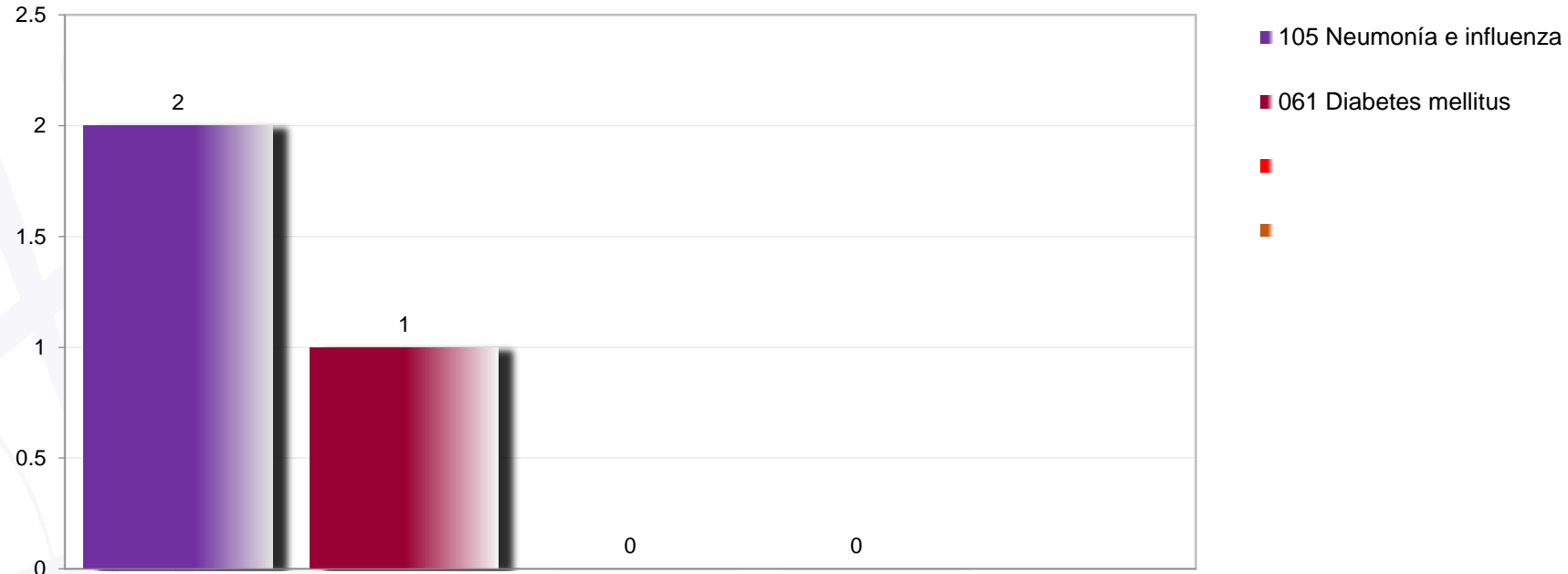
Principales Causas de Mortalidad de 60 años y más, 2018.		
MSSSA000961 HG DE JOJUTLA DR. ERNESTO MEANA SAN ROMÁN		
No. Principales Causas	Casos de Mort. Hosp.	% Porcentaje
c1 097 Enfermedades del corazón	8	18.18
c2 105 Neumonía e influenza	5	11.36
c3 015 Septicemia	4	9.09
c4 061 Diabetes mellitus	2	4.55
c5 113 Enfermedades pulmonares obstructivas crónicas, excepto bronquitis, bronquiectasia, enfisema y asma	2	4.55
Resto de Diagnósticos	23	52.27
Total General	44	100.00

5 Principales causas de Mortalidad ocurridos en Egresos Hospitalarios 2018, de 60 años y más
HC PUENTE DE IXTLA DR. FERNANDO R. VIZCARRA
MSSSA002344



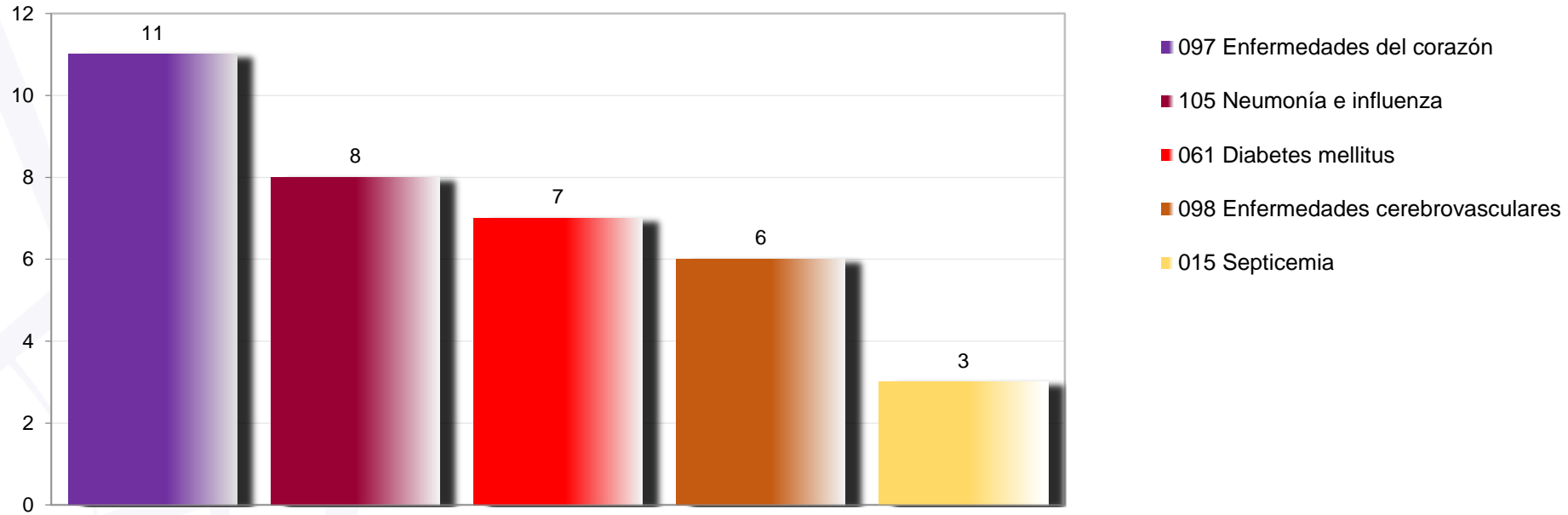
Principales Causas de Mortalidad de 60 años y más, 2018.		
MSSSA002344 HC PUENTE DE IXTLA DR. FERNANDO R. VIZCARRA		
No. Principales Causas	Casos de Mort. Hosp.	% Porcentaje
c1	0	0.00
c2	0	0.00
c3	0	0.00
c4	0	0.00
c5	0	0.00
Resto de Diagnósticos	1	100.00
Total General	1	100.00

5 Principales causas de Mortalidad ocurridos en Egresos Hospitalarios 2018, de 60 años y más
HG DE AXOCHIAPAN DR. ÁNGEL VENTURA NERI
MSSSA000080



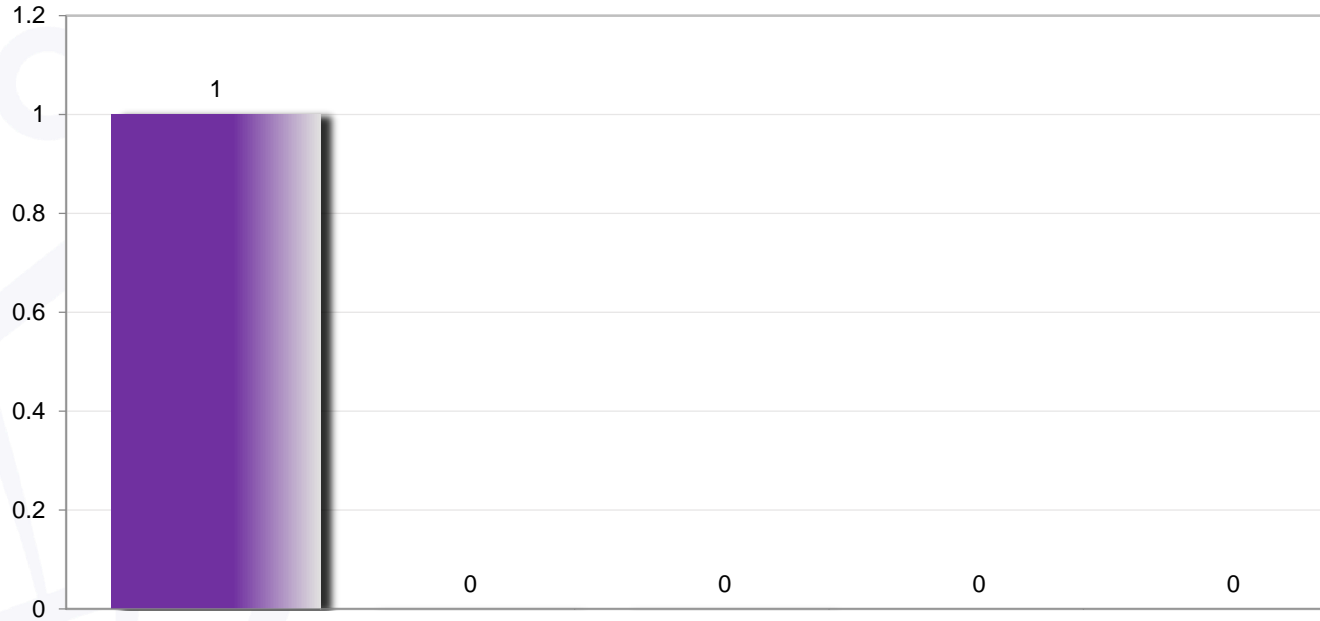
Principales Causas de Mortalidad de 60 años y más, 2018.		
MSSSA000080 HG DE AXOCHIAPAN DR. ÁNGEL VENTURA NERI		
No. Principales Causas	Casos de Mort. Hosp.	% Porcentaje
c1 105 Neumonía e influenza	2	50.00
c2 061 Diabetes mellitus	1	25.00
c3 125 Enfermedades del hígado	0	0.00
c4 097 Enfermedades del corazón	0	0.00
c5		0.00
Resto de Diagnósticos	1	25.00
Total General	4	100.00

5 Principales causas de Mortalidad ocurridos en Egresos Hospitalarios 2018, de 60 años y más
HG DE CUAUTLA DR. MAURO BELAUZARAN TAPIA
MSSA000355



Principales Causas de Mortalidad de 60 años y más, 2018.		
MSSA000355 HOSPITAL GENERAL DE CUAUTLA		
No. Principales Causas	Casos de Mort. Hosp.	% Porcentaje
c1 097 Enfermedades del corazón	11	14.47
c2 105 Neumonía e influenza	8	10.53
c3 061 Diabetes mellitus	7	9.21
c4 098 Enfermedades cerebrovasculares	6	7.89
c5 015 Septicemia	3	3.95
Resto de Diagnósticos	41	53.95
Total General	76	100.00

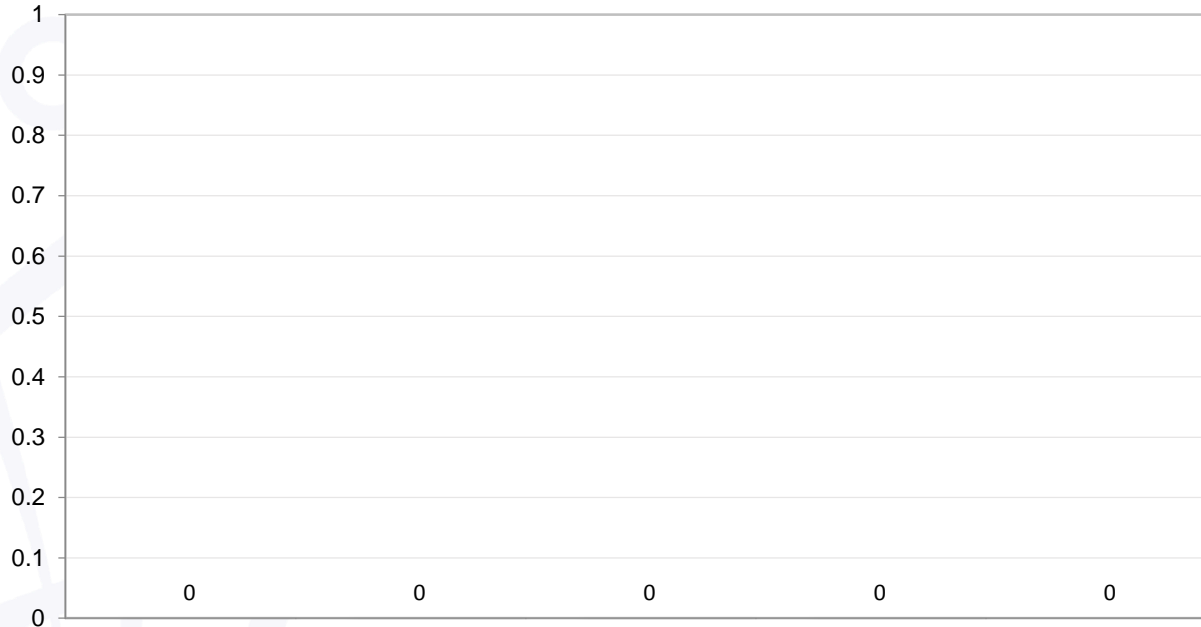
5 Principales causas de Mortalidad ocurridos en Egresos Hospitalarios 2018, de 60 años y más
HC DE OCUITUCO
MSSSA002385



139 Insuficiencia renal

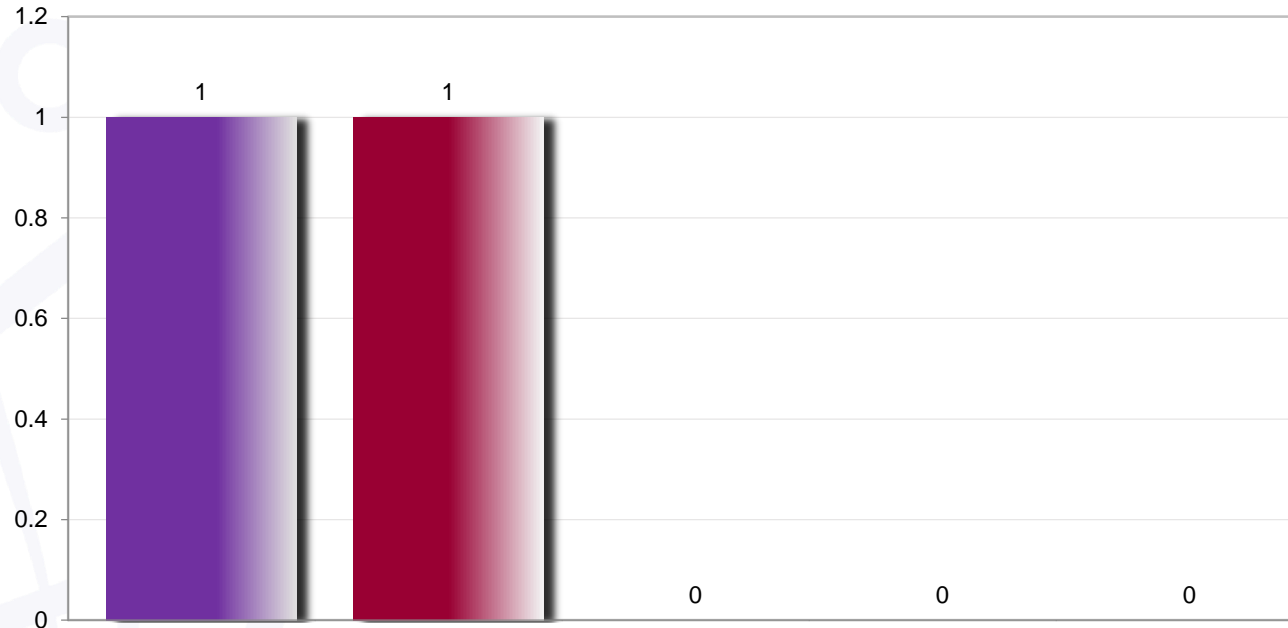
Principales Causas de Mortalidad de 60 años y más, 2018.			
MSSSA002385 HC DE OCUITUCO			
No. Principales Causas		Casos de Mort. Hosp.	% Porcentaje
c1	139 Insuficiencia renal	1	100.00
c2		0	0.00
c3		0	0.00
c4		0	0.00
c5		0	0.00
	Resto de Diagnósticos	0	0.00
	Total General	1	100.00

5 Principales causas de Mortalidad ocurridos en Egresos Hospitalarios 2018, de 60 años y más
HOSPITAL DE LA MUJER
MSSSA002361



Principales Causas de Mortalidad de 60 años y más, 2018.		
MSSSA002361 HOSPITAL DE LA MUJER		
No. Principales Causas	Casos de Mort. Hosp.	% Porcentaje
c1	0	0.00
c2	0	0.00
c3	0	0.00
c4	0	0.00
c5	0	0.00
Resto de Diagnósticos	0	0.00
Total General	0	0.00

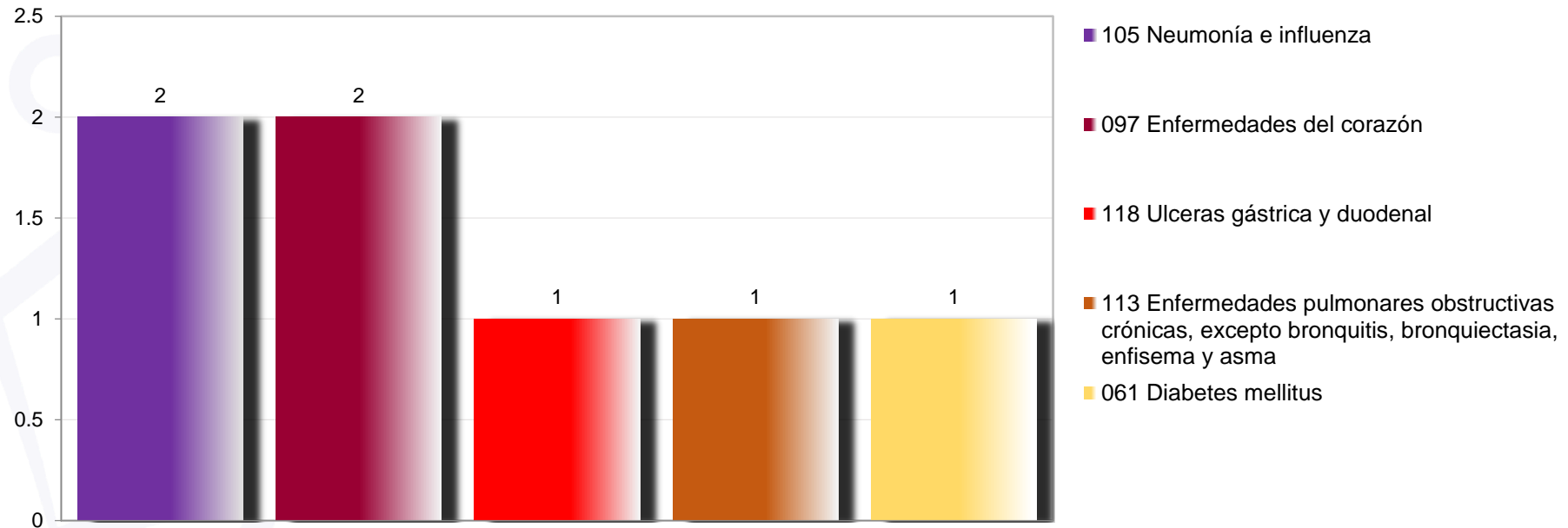
5 Principales causas de Mortalidad ocurridos en Egresos Hospitalarios 2018, de 60 años y más
HC DE JONACATEPEC
MSSSA002740



101 Flebitis, tromboflebitis, embolias y trombosis venosas

Principales Causas de Mortalidad de 60 años y más, 2018.		
MSSSA002740 HC DE JONACATEPEC		
No. Principales Causas	Casos de Mort. Hosp.	% Porcentaje
c1 101 Flebitis, tromboflebitis, embolias y trombosis venosas	1	50.00
c2 098 Enfermedades cerebrovasculares	1	50.00
c3	0	0.00
c4	0	0.00
c5	0	0.00
Resto de Diagnósticos	0	0.00
Total General	2	100.00

5 Principales causas de Mortalidad ocurridos en Egresos Hospitalarios 2018, de 60 años y más HOSPITAL GENERAL DE TEMIXCO MSSSA002373



Principales Causas de Mortalidad de 60 años y más, 2018.		
MSSSA002373 HOSPITAL GENERAL DE TEMIXCO		
No. Principales Causas	Casos de Mort. Hosp.	% Porcentaje
c1 105 Neumonía e influenza	2	20.00
c2 097 Enfermedades del corazón	2	20.00
c3 118 Ulceras gástrica y duodenal	1	10.00
c4 113 Enfermedades pulmonares obstructivas crónicas, excepto bronquitis, bronquiectasia, enfisema y asma	1	10.00
c5 061 Diabetes mellitus	1	10.00
Resto de Diagnósticos	3	30.00
Total General	10	100.00