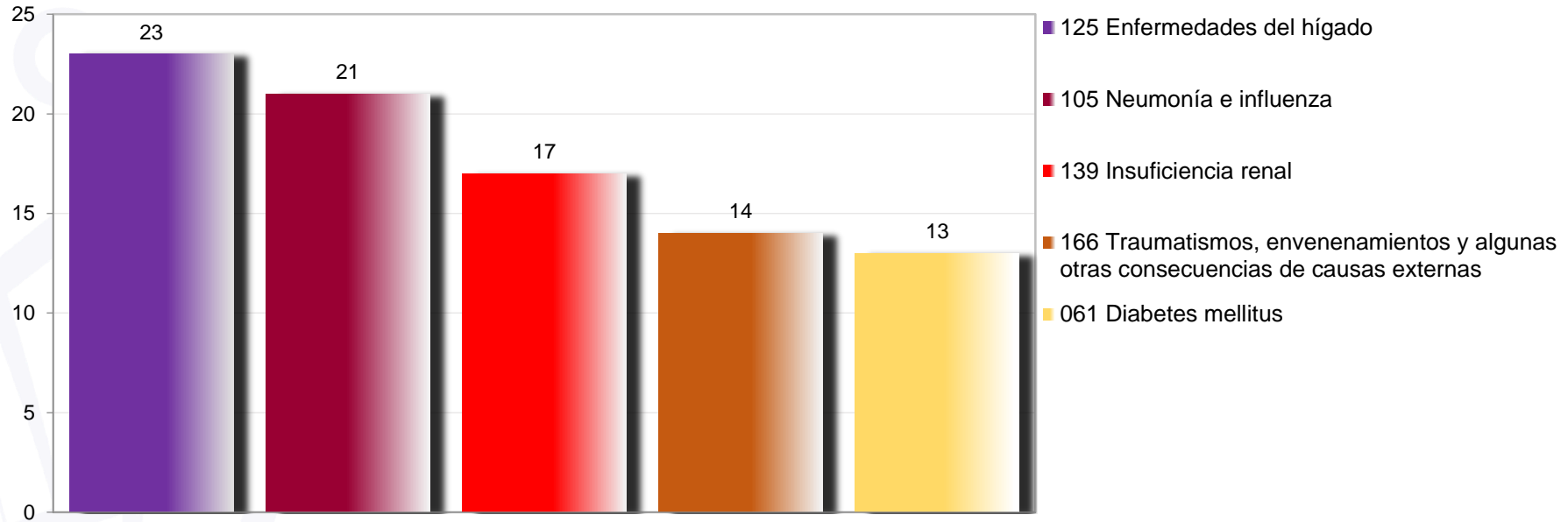


## 2.3 MORTALIDAD HOSPITALARIA 2018

### Subsistema Automatizado de Egresos Hospitalarios-SAEH

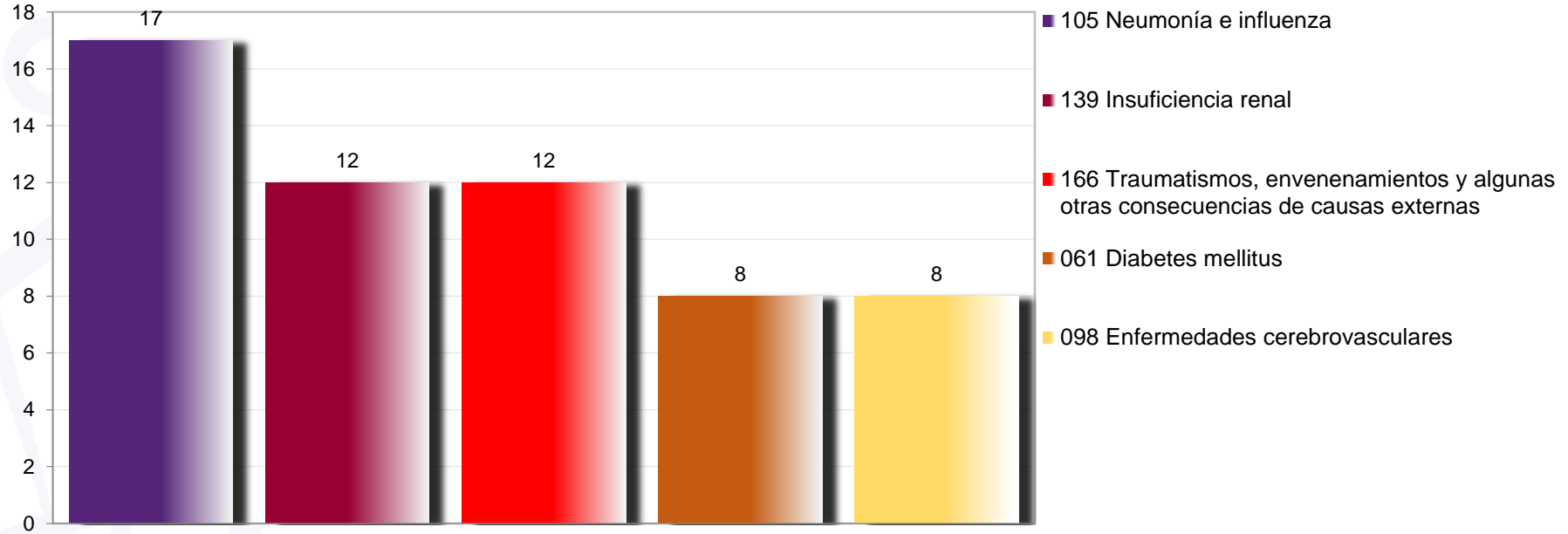
#### 2.3.6.-Principales Causas de Mortalidad Hospitalaria, en Población de 20 a 59 años (Estatal, Jurisdicción y Hospitales)

## 5 Principales causas de Mortalidad ocurridos en Egresos Hospitalarios 2018, de 20 a 59 años ESTATAL MORELOS



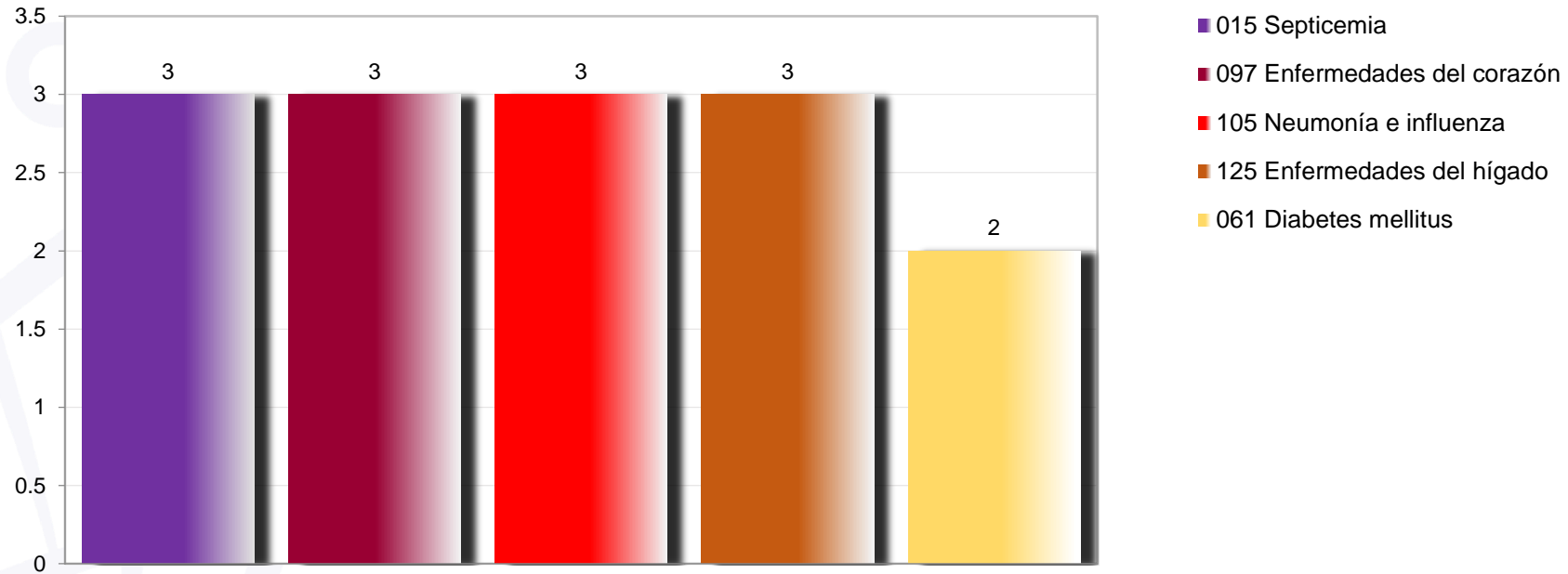
Principales Causas de Mortalidad de 20 a 59 años, 2018.			
ESTADO DE MORELOS			
No.	Principales Causas	Casos de Mort. Hosp.	% Porcentaje
c1	125 Enfermedades del hígado	23	10.50
c2	105 Neumonía e influenza	21	9.59
c3	139 Insuficiencia renal	17	7.76
c4	166 Traumatismos, envenenamientos y algunas otras consecuencias de causas externas	14	6.39
c5	061 Diabetes mellitus	13	5.94
	Resto de Diagnósticos	131	59.82
	<b>Total General</b>	<b>219</b>	<b>100.00</b>

## 5 Principales causas de Mortalidad ocurridos en Egresos Hospitalarios 2018, de 20 a 59 años JURISDICCIÓN I



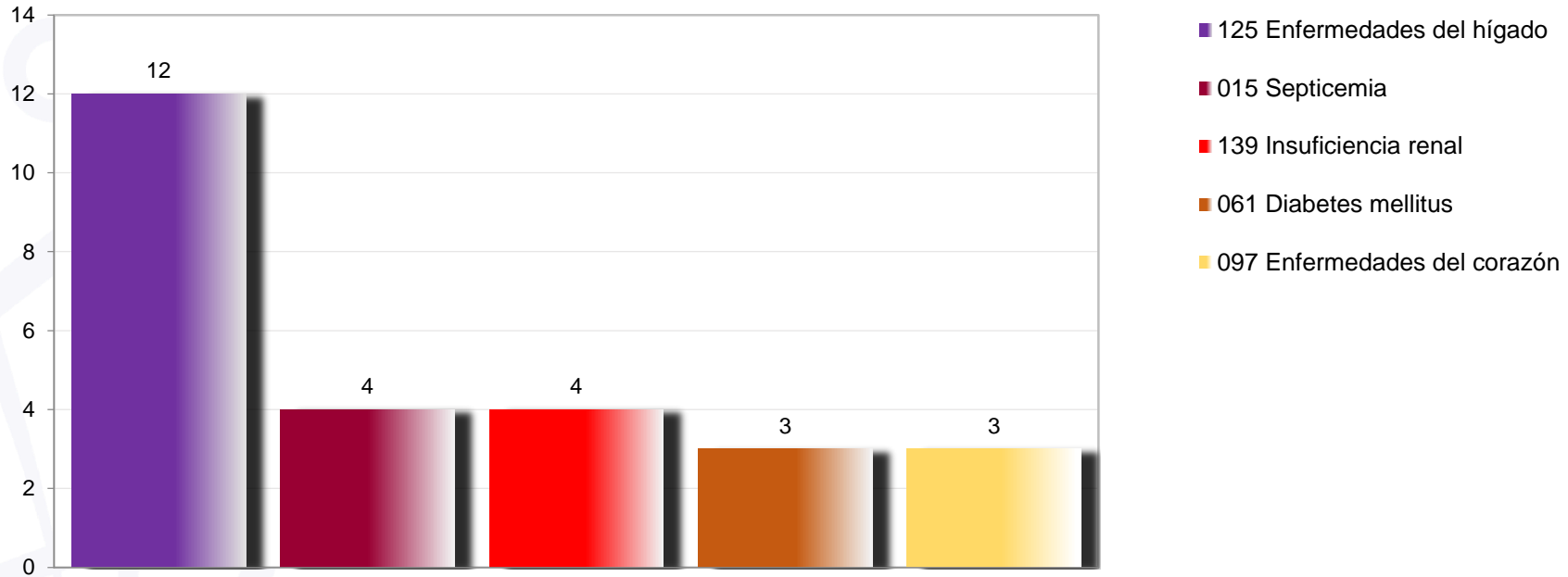
Principales Causas de Mortalidad de 20 a 59 años, 2018. JURISDICCIÓN I "CUERNAVACA"			
No.	Principales Causas	Casos de Mort. Hosp.	% Porcentaje
c1	105 Neumonía e influenza	17	12.06
c2	139 Insuficiencia renal	12	8.51
c3	166 Traumatismos, envenenamientos y algunas otras consecuencias de causas externas	12	8.51
c4	061 Diabetes mellitus	8	5.67
c5	098 Enfermedades cerebrovasculares	8	5.67
	Resto de Diagnósticos	84	59.57
	<b>Total General</b>	<b>141</b>	<b>100.00</b>

## 5 Principales causas de Mortalidad ocurridos en Egresos Hospitalarios 2018, de 20 a 59 años JURISDICCIÓN II



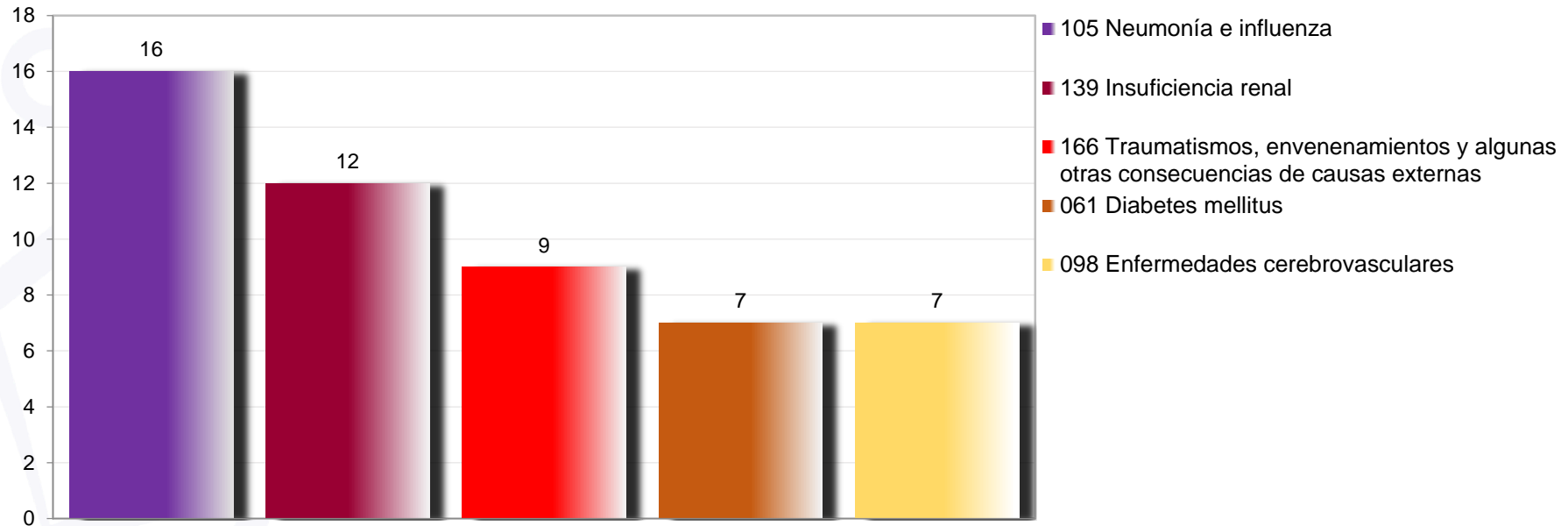
Principales Causas de Mortalidad de 20 a 59 años, 2018.			
JURISDICCIÓN II "JOJUTLA"			
No.	Principales Causas	Casos de Mort. Hosp.	% Porcentaje
c1	015 Septicemia	3	10.34
c2	097 Enfermedades del corazón	3	10.34
c3	105 Neumonía e influenza	3	10.34
c4	125 Enfermedades del hígado	3	10.34
c5	061 Diabetes mellitus	2	6.90
	Resto de Diagnósticos	15	51.72
	<b>Total General</b>	<b>29</b>	<b>100.00</b>

### 5 Principales causas de Mortalidad ocurridos en Egresos Hospitalarios 2018, de 20 a 59 años JURISDICCIÓN III



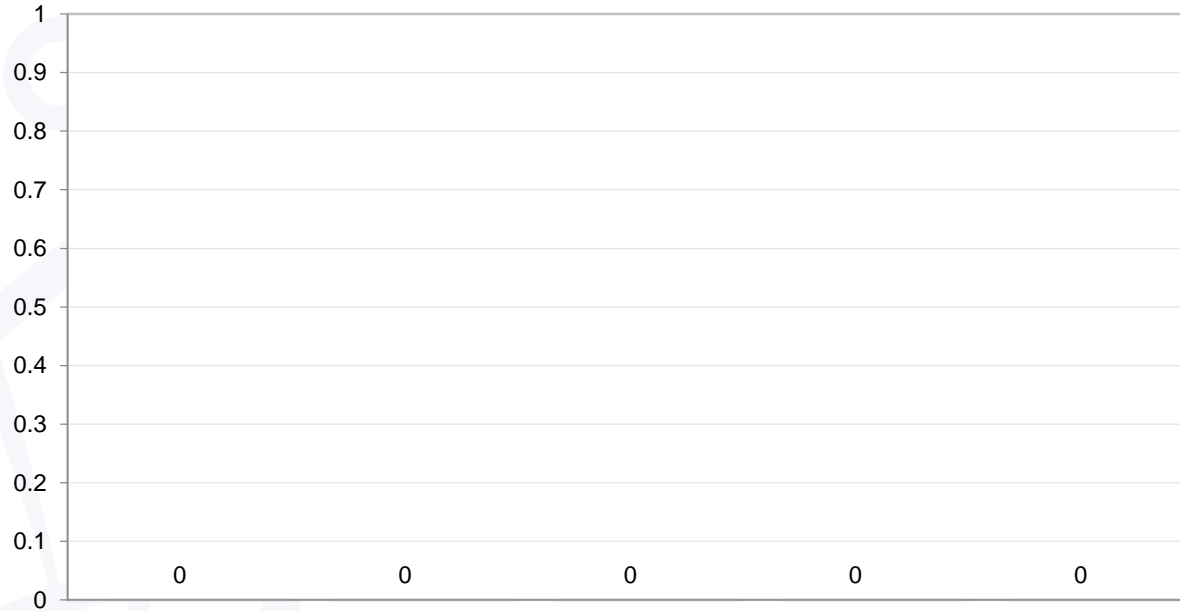
Principales Causas de Mortalidad de 20 a 59 años, 2018.			
JURISDICCIÓN III "CUAUTLA"			
No.	Principales Causas	Casos de Mort. Hosp.	% Porcentaje
c1	125 Enfermedades del hígado	12	24.49
c2	015 Septicemia	4	8.16
c3	139 Insuficiencia renal	4	8.16
c4	061 Diabetes mellitus	3	6.12
c5	097 Enfermedades del corazón	3	6.12
	Resto de Diagnósticos	23	46.94
	<b>Total General</b>	<b>49</b>	<b>100.00</b>

5 Principales causas de Mortalidad ocurridos en Egresos Hospitalarios 2018, de 20 a 59 años  
HG DE CUERNAVACA DR. JOSE G. PARRÉS  
MSSSA000466



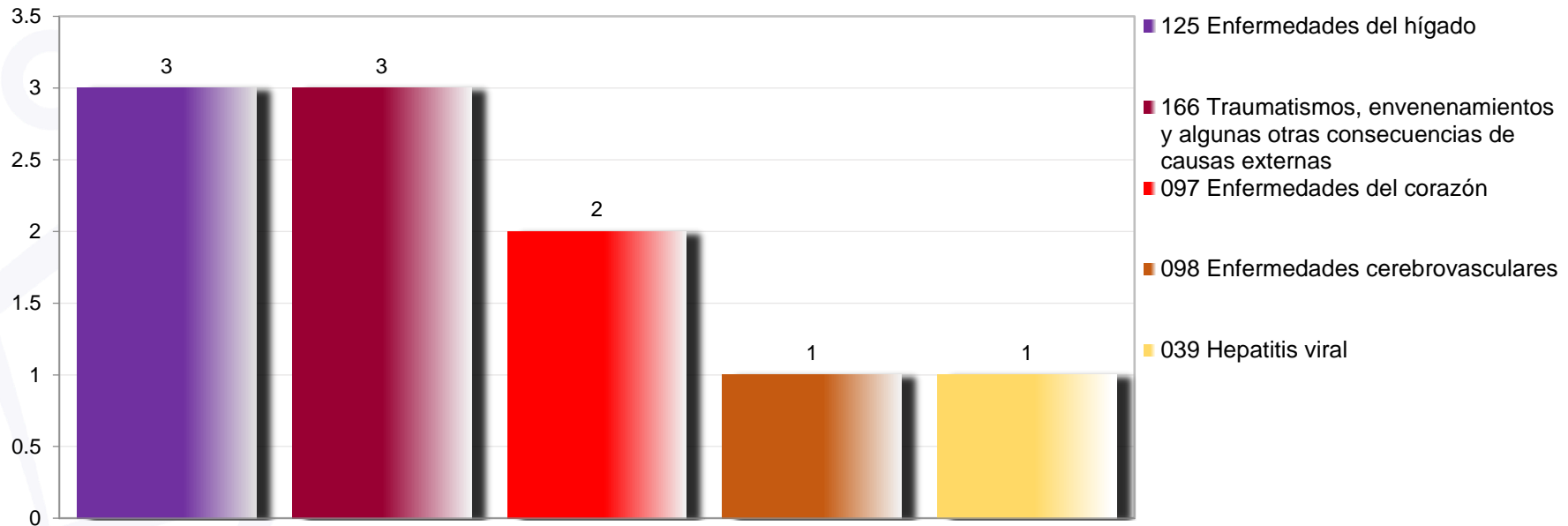
Principales Causas de Mortalidad de 20 a 59 años, 2018.			
MSSSA000466 HG DE CUERNAVACA DR. JOSE G. PARRÉS			
No.	Principales Causas	Casos de Mort. Hosp.	% Porcentaje
c1	105 Neumonía e influenza	16	12.90
c2	139 Insuficiencia renal	12	9.68
c3	166 Traumatismos, envenenamientos y algunas otras consecuencias de causas externas	9	7.26
c4	061 Diabetes mellitus	7	5.65
c5	098 Enfermedades cerebrovasculares	7	5.65
	Resto de Diagnósticos	73	58.87
	<b>Total General</b>	<b>124</b>	<b>100.00</b>

5 Principales causas de Mortalidad ocurridos en Egresos Hospitalarios 2018, de 20 a 59 años  
HOSPITAL DEL NIÑO MORELENSE, 2016  
MSSSA002863



Principales Causas de Mortalidad de 20 a 59 años, 2018.			
MSSSA002863 HOSPITAL DEL NIÑO MORELENSE			
No.	Principales Causas	Casos de Mort. Hosp.	% Porcentaje
c1		0	0.00
c2		0	0.00
c3		0	0.00
c4		0	0.00
c5		0	0.00
	Resto de Diagnósticos	0	0.00
	<b>Total General</b>	<b>0</b>	<b>0.00</b>

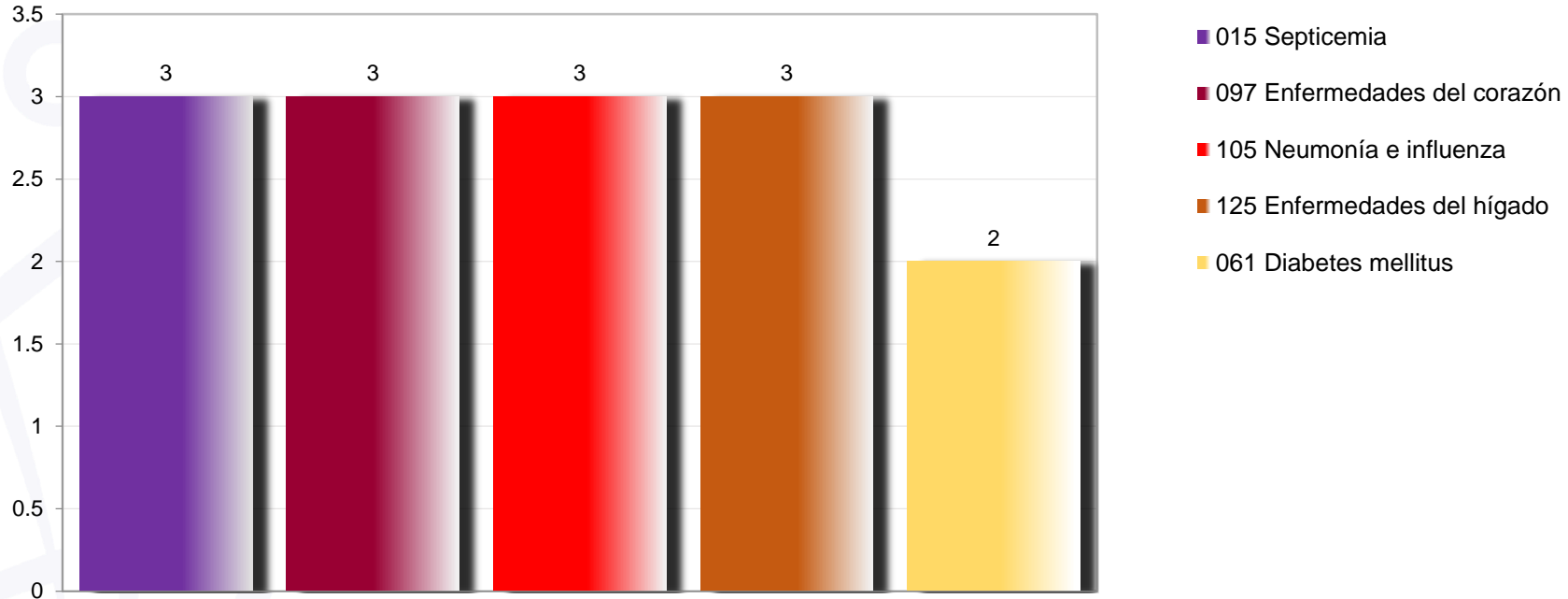
5 Principales causas de Mortalidad ocurridos en Egresos Hospitalarios 2018, de 20 a 59 años  
HG DE TETECALA DR. RODOLFO BECERRIL DE LA PAZ  
MSSSA001504



Principales Causas de Mortalidad de 20 a 59 años, 2018.			
MSSSA001504 HG DE TETECALA DR. RODOLFO BECERRIL DE LA PAZ			
No.	Principales Causas	Casos de Mort. Hosp.	% Porcentaje
c1	125 Enfermedades del hígado	3	25.00
c2	166 Traumatismos, envenenamientos y algunas otras consecuencias de causas externas	3	25.00
c3	097 Enfermedades del corazón	2	16.67
c4	098 Enfermedades cerebrovasculares	1	8.33
c5	039 Hepatitis viral	1	8.33
	Resto de Diagnósticos	2	16.67
	<b>Total General</b>	<b>12</b>	<b>100.00</b>

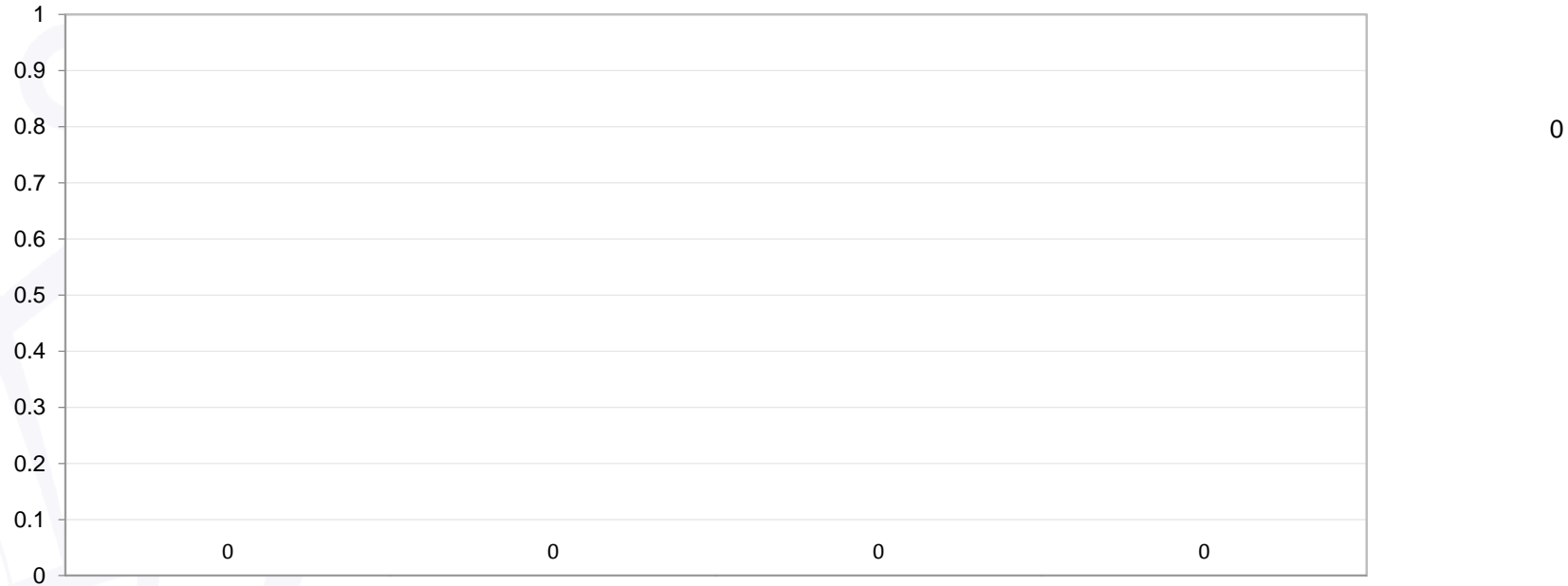


5 Principales causas de Mortalidad ocurridos en Egresos Hospitalarios 2018, de 20 a 59 años  
HG DE JOJUTLA DR. ERNESTO MEANA SAN ROMÁN  
MSSSA000961



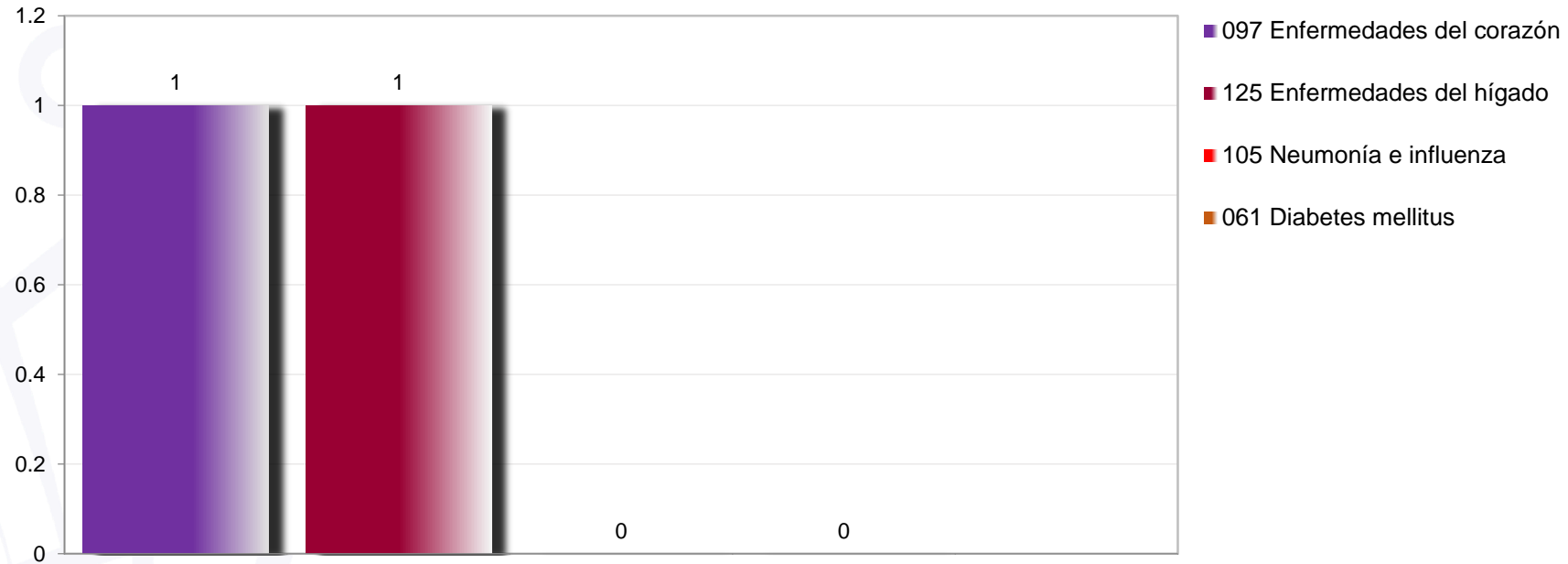
Principales Causas de Mortalidad de 20 a 59 años, 2018.			
MSSSA000961 HG DE JOJUTLA DR. ERNESTO MEANA SAN ROMÁN			
No.	Principales Causas	Casos de Mort. Hosp.	% Porcentaje
c1	015 Septicemia	3	10.34
c2	097 Enfermedades del corazón	3	10.34
c3	105 Neumonía e influenza	3	10.34
c4	125 Enfermedades del hígado	3	10.34
c5	061 Diabetes mellitus	2	6.90
	Resto de Diagnósticos	15	51.72
	<b>Total General</b>	<b>29</b>	<b>100.00</b>

5 Principales causas de Mortalidad ocurridos en Egresos Hospitalarios 2018, de 20 a 59 años  
HC PUENTE DE IXTLA DR. FERNANDO R. VIZCARRA  
MSSA002344



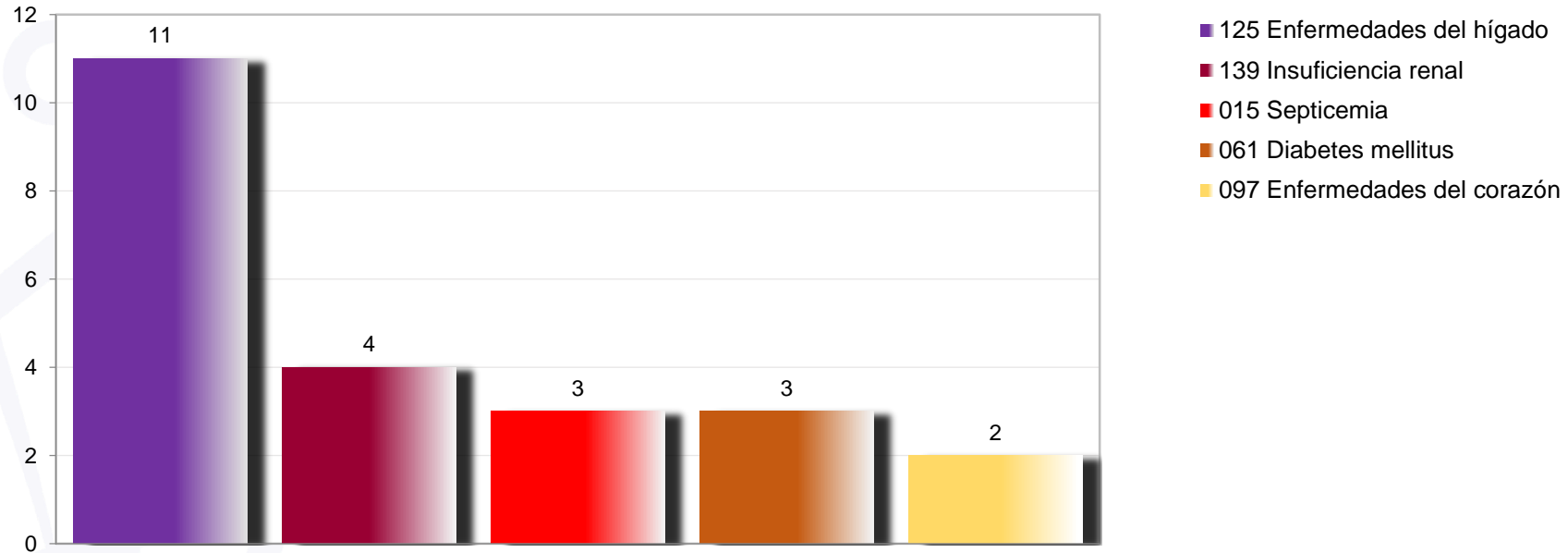
Principales Causas de Mortalidad de 20 a 59 años, 2018.			
MSSA002344 HC PUENTE DE IXTLA DR. FERNANDO R. VIZCARRA			
No.	Principales Causas	Casos de Mort. Hosp.	% Porcentaje
c1		0	0.00
c2		0	0.00
c3		0	0.00
c4		0	0.00
c5		0	0.00
	Resto de Diagnósticos	0	0.00
	<b>Total General</b>	<b>0</b>	<b>#¡DIV/0!</b>

5 Principales causas de Mortalidad ocurridos en Egresos Hospitalarios 2018, de 20 a 59 años  
HG DE AXOCHIAPAN DR. ÁNGEL VENTURA NERI  
MSSA000080



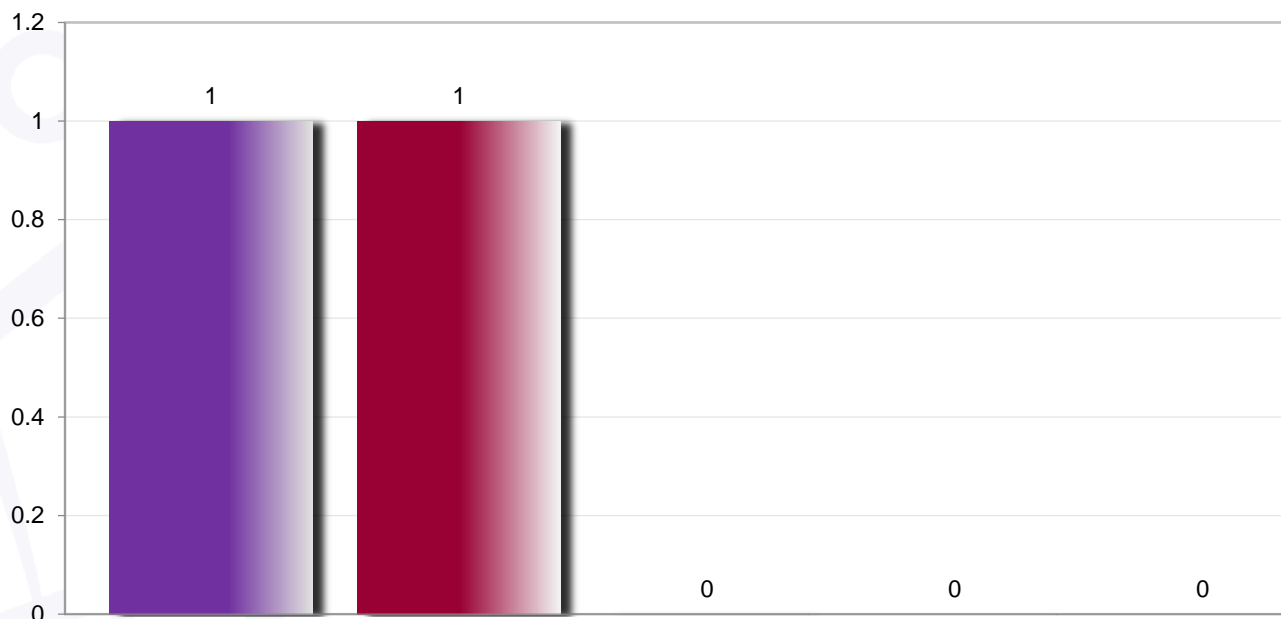
Principales Causas de Mortalidad de 20 a 59 años, 2018.			
MSSA000080 HG DE AXOCHIAPAN DR. ÁNGEL VENTURA NERI			
No.	Principales Causas	Casos de Mort. Hosp.	% Porcentaje
c1	097 Enfermedades del corazón	1	33.33
c2	125 Enfermedades del hígado	1	33.33
c3	105 Neumonía e influenza	0	0.00
c4	061 Diabetes mellitus	0	0.00
c5			0.00
	Resto de Diagnósticos	1	33.33
	<b>Total General</b>	<b>3</b>	<b>100.00</b>

5 Principales causas de Mortalidad ocurridos en Egresos Hospitalarios 2018, de 20 a 59 años  
HG DE CUAUTLA DR. MAURO BELAUZARAN TAPIA  
MSSSA000355



Principales Causas de Mortalidad de 20 a 59 años, 2018.			
MSSSA000355 HOSPITAL GENERAL DE CUAUTLA			
No.	Principales Causas	Casos de Mort. Hosp.	% Porcentaje
c1	125 Enfermedades del hígado	11	27.50
c2	139 Insuficiencia renal	4	10.00
c3	015 Septicemia	3	7.50
c4	061 Diabetes mellitus	3	7.50
c5	097 Enfermedades del corazón	2	5.00
	Resto de Diagnósticos	17	42.50
	<b>Total General</b>	<b>40</b>	<b>100.00</b>

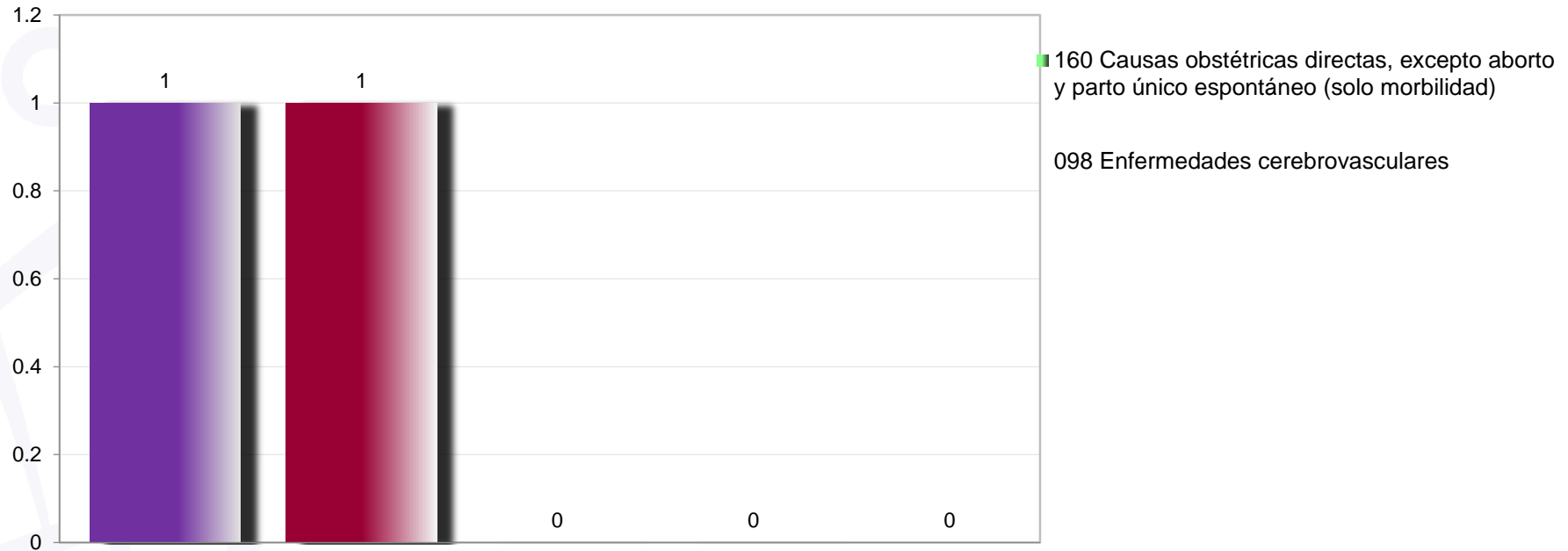
5 Principales causas de Mortalidad ocurridos en Egresos Hospitalarios 2018, de 20 a 59 años  
HC DE OCUITUCO  
MSSSA002385



049 Tumores malignos

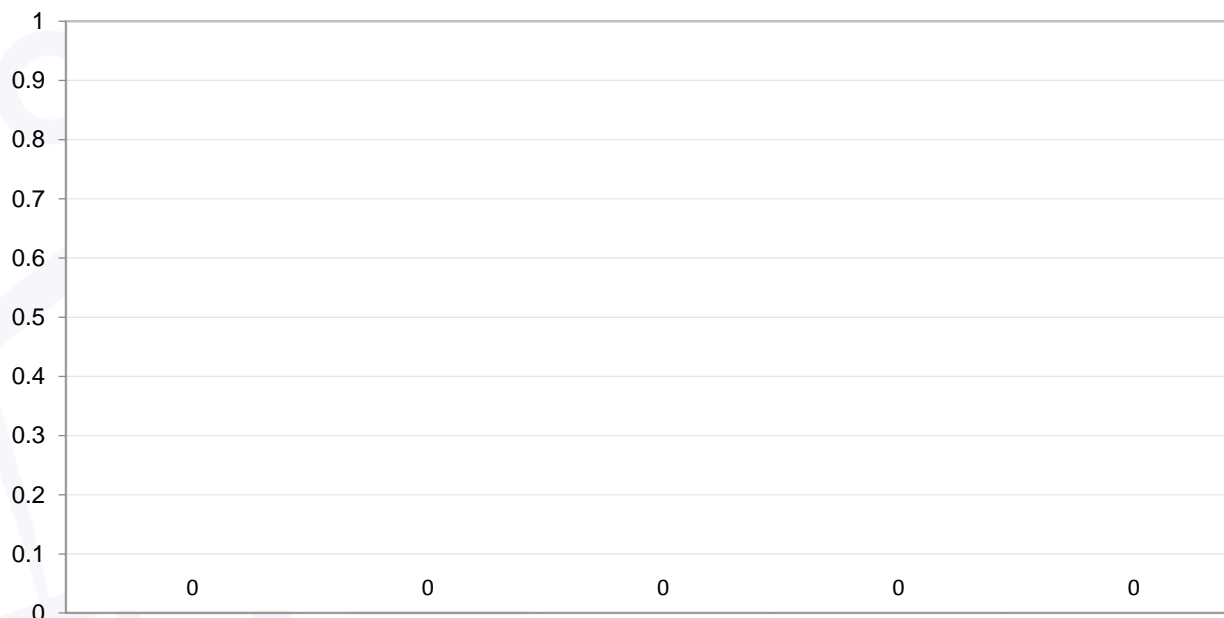
Principales Causas de Mortalidad de 20 a 59 años, 2018.			
MSSSA002385 HC DE OCUITUCO			
No.	Principales Causas	Casos de Mort. Hosp.	% Porcentaje
c1	049 Tumores malignos	1	33.33
c2	015 Septicemia	1	33.33
c3		0	0.00
c4		0	0.00
c5		0	0.00
	Resto de Diagnósticos	1	33.33
	<b>Total General</b>	<b>3</b>	<b>100.00</b>

5 Principales causas de Mortalidad ocurridos en Egresos Hospitalarios 2018, de 20 a 59 años  
HOSPITAL DE LA MUJER  
MSSSA002361



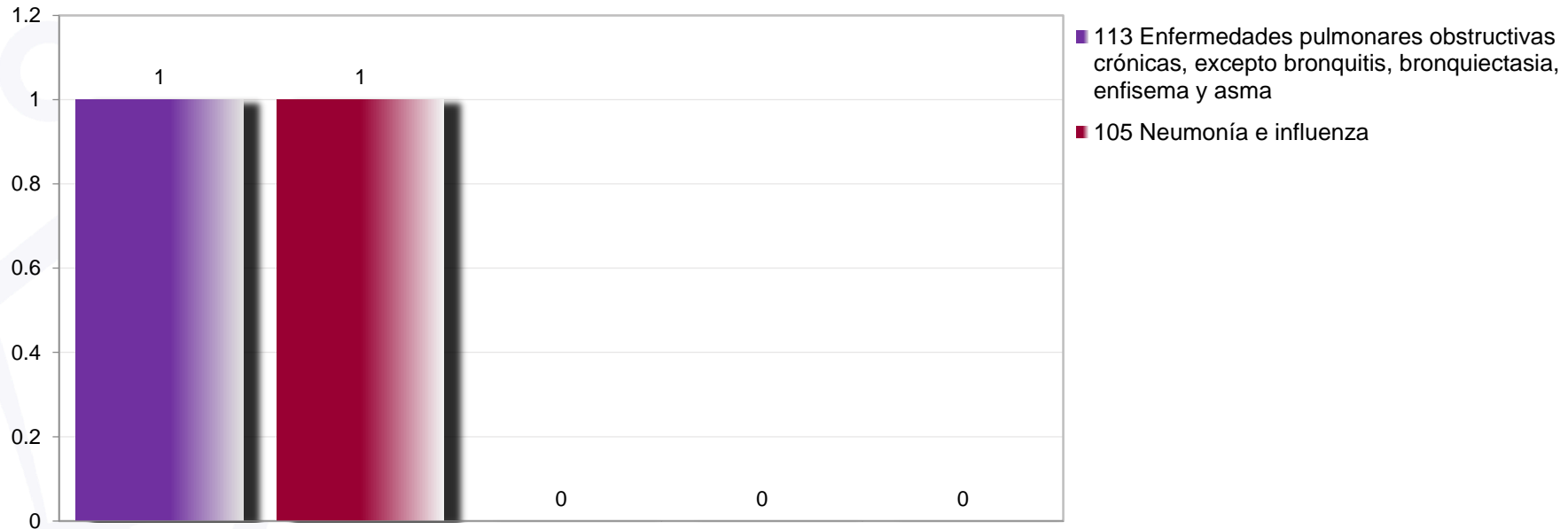
Principales Causas de Mortalidad de 20 a 59 años, 2018.			
MSSSA002361 HOSPITAL DE LA MUJER			
No.	Principales Causas	Casos de Mort. Hosp.	% Porcentaje
c1	160 Causas obstétricas directas, excepto aborto y parto único espontáneo (solo morbilidad)	1	50.00
c2	098 Enfermedades cerebrovasculares	1	50.00
c3		0	0.00
c4		0	0.00
c5		0	0.00
		0	0.00
<b>Total General</b>		<b>2</b>	<b>100.00</b>

## 5 Principales causas de Mortalidad ocurridos en Egresos Hospitalarios 2018, de 20 a 59 años HC DE JONACATEPEC MSSSA002740



Principales Causas de Mortalidad de 20 a 59 años, 2018.			
MSSSA002740 HC DE JONACATEPEC			
No.	Principales Causas	Casos de Mort. Hosp.	% Porcentaje
c1		0	0.00
c2		0	0.00
c3		0	0.00
c4		0	0.00
c5		0	0.00
	Resto de Diagnósticos	1	100.00
	<b>Total General</b>	<b>1</b>	<b>100.00</b>

5 Principales causas de Mortalidad ocurridos en Egresos Hospitalarios 2018, de 20 a 59 años  
HOSPITAL GENERAL DE TEMIXCO  
MSSSA002373



Principales Causas de Mortalidad de 20 a 59 años, 2018.			
MSSSA002373 HOSPITAL GENERAL DE TEMIXCO			
No.	Principales Causas	Casos de Mort. Hosp.	% Porcentaje
c1	113 Enfermedades pulmonares obstructivas crónicas, excepto bronquitis, bronquiectasia, enfisema y asma	1	20.00
c2	105 Neumonía e influenza	1	20.00
c3	163 Ciertas afecciones originadas en el período perinatal	0	0.00
c4	118 Ulceras gástrica y duodenal	0	0.00
c5	097 Enfermedades del corazón	0	0.00
	Resto de Diagnósticos	3	60.00
	<b>Total General</b>	<b>5</b>	<b>100.00</b>