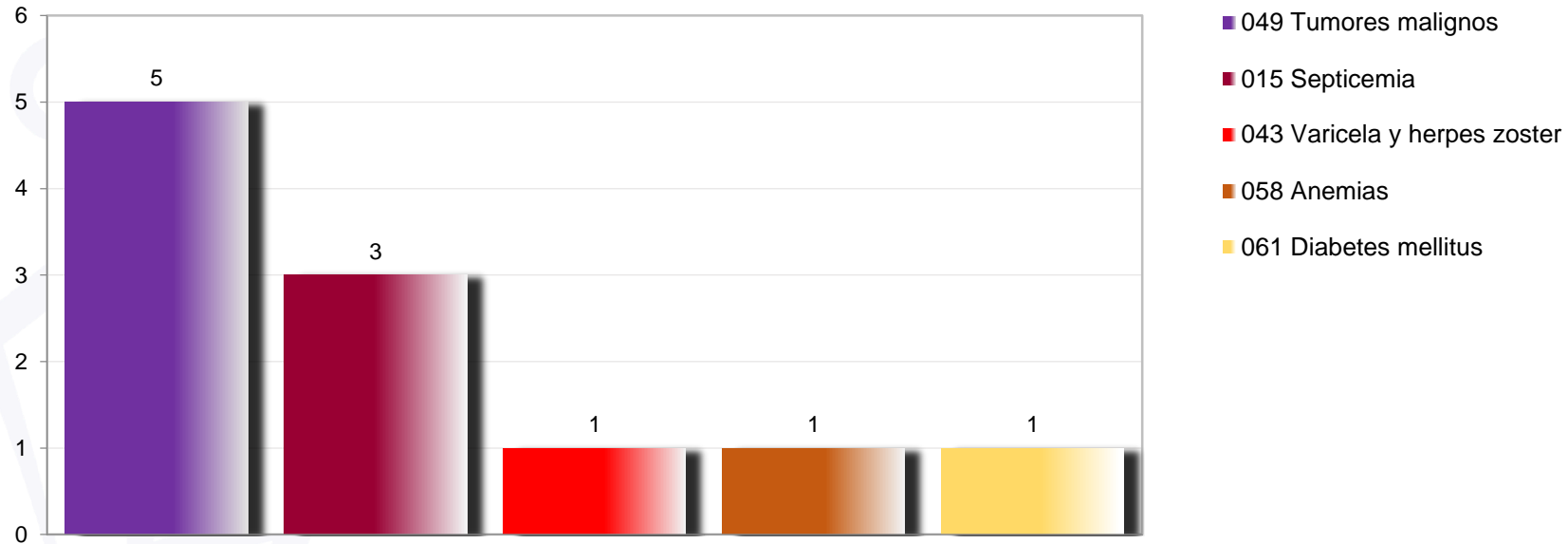


2.3 MORTALIDAD HOSPITALARIA 2018

Subsistema Automatizado de Egresos Hospitalarios-SAEH

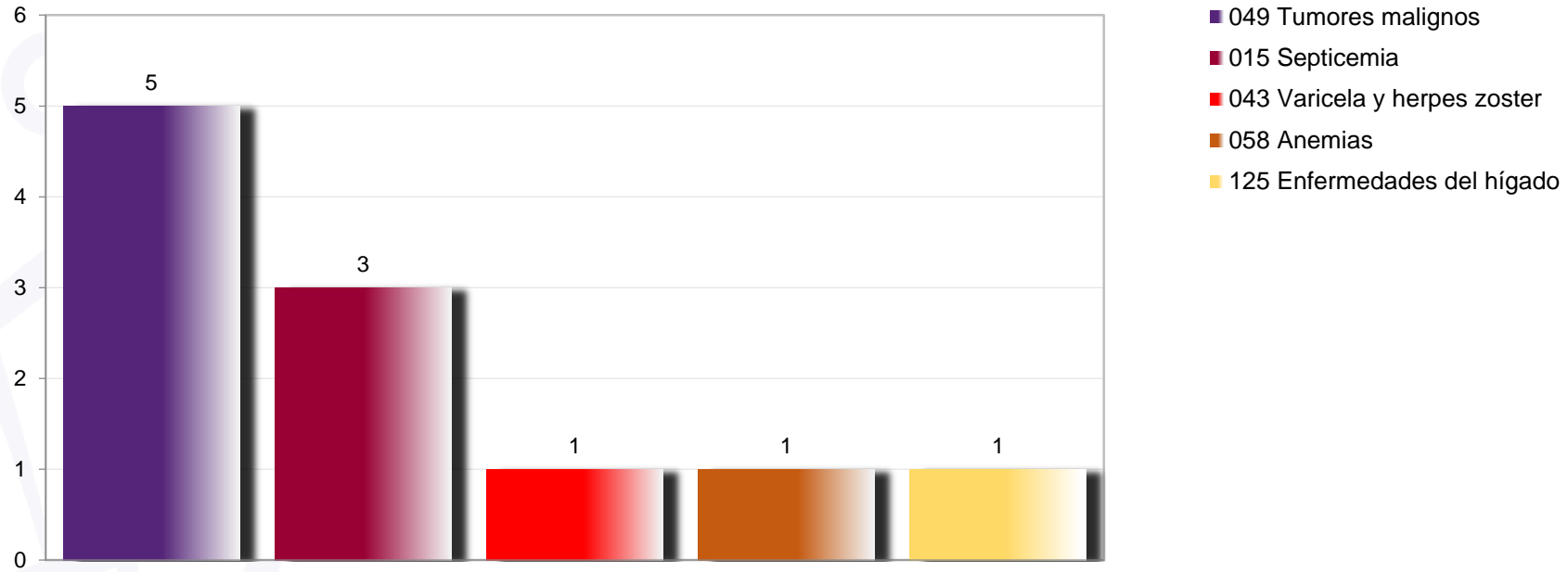
2.3.5.-Principales Causas de Mortalidad Hospitalaria, en Población de 10 a 19 años (Estatal, Jurisdicción y Hospitales)

5 Principales causas de Mortalidad ocurridos en Egresos Hospitalarios 2018, de 10 a 19 años ESTATAL MORELOS



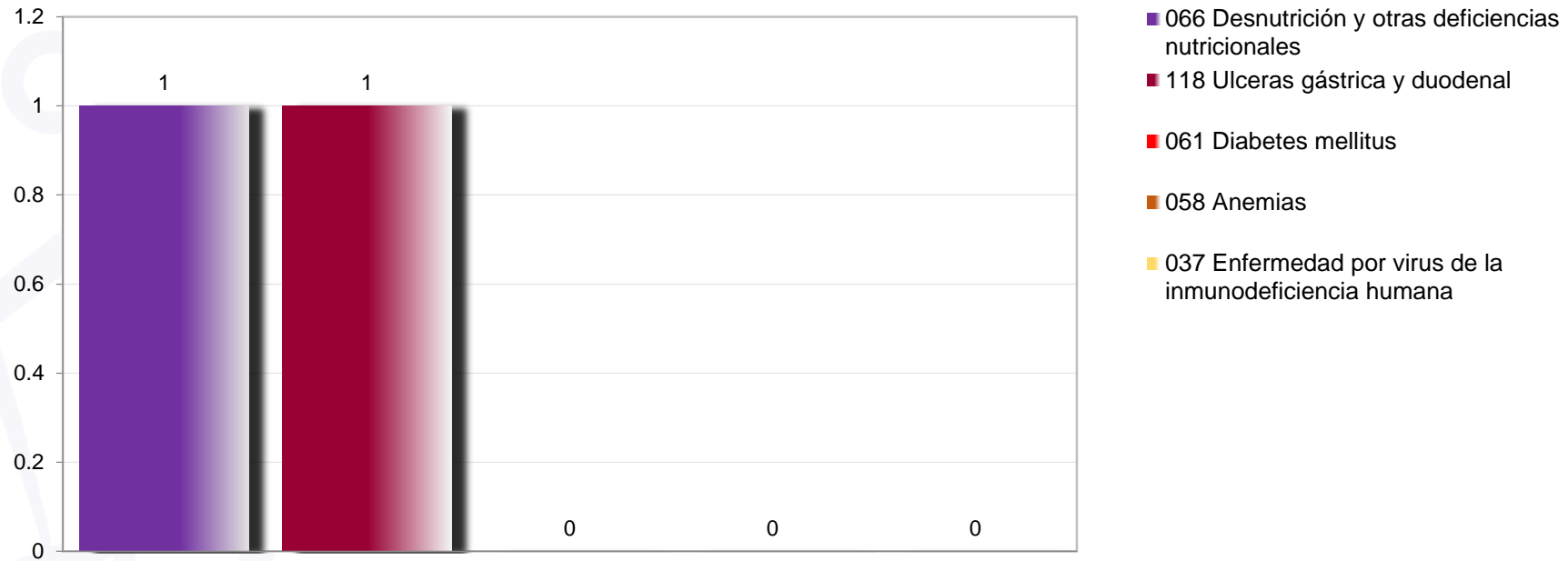
Principales Causas de Mortalidad de 10 a 19 años, 2018.			
ESTADO DE MORELOS			
No.	Principales Causas	Casos de Mort. Hosp.	% Porcentaje
c1	049 Tumores malignos	5	25.00
c2	015 Septicemia	3	15.00
c3	043 Varicela y herpes zoster	1	5.00
c4	058 Anemias	1	5.00
c5	061 Diabetes mellitus	1	5.00
	Resto de Diagnósticos	9	45.00
	Total General	20	100.00

5 Principales causas de Mortalidad ocurridos en Egresos Hospitalarios 2018, de 10 a 19 años JURISDICCIÓN I



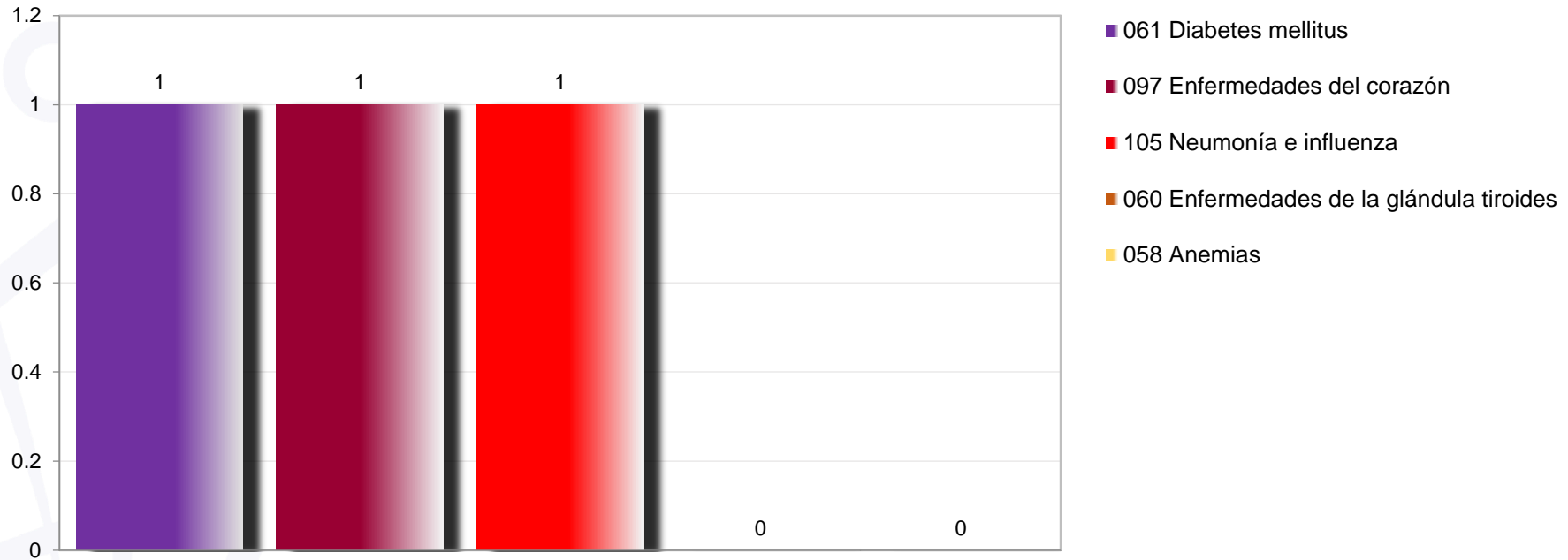
Principales Causas de Mortalidad de 10 a 19 años, 2018.			
JURISDICCIÓN I "CUERNAVACA"			
No.	Principales Causas	Casos de Mort. Hosp.	% Porcentaje
c1	049 Tumores malignos	5	33.33
c2	015 Septicemia	3	20.00
c3	043 Varicela y herpes zoster	1	6.67
c4	058 Anemias	1	6.67
c5	125 Enfermedades del hígado	1	6.67
	Resto de Diagnósticos	4	26.67
	Total General	15	100.00

5 Principales causas de Mortalidad ocurridos en Egresos Hospitalarios 2018, de 10 a 19 años JURISDICCIÓN II



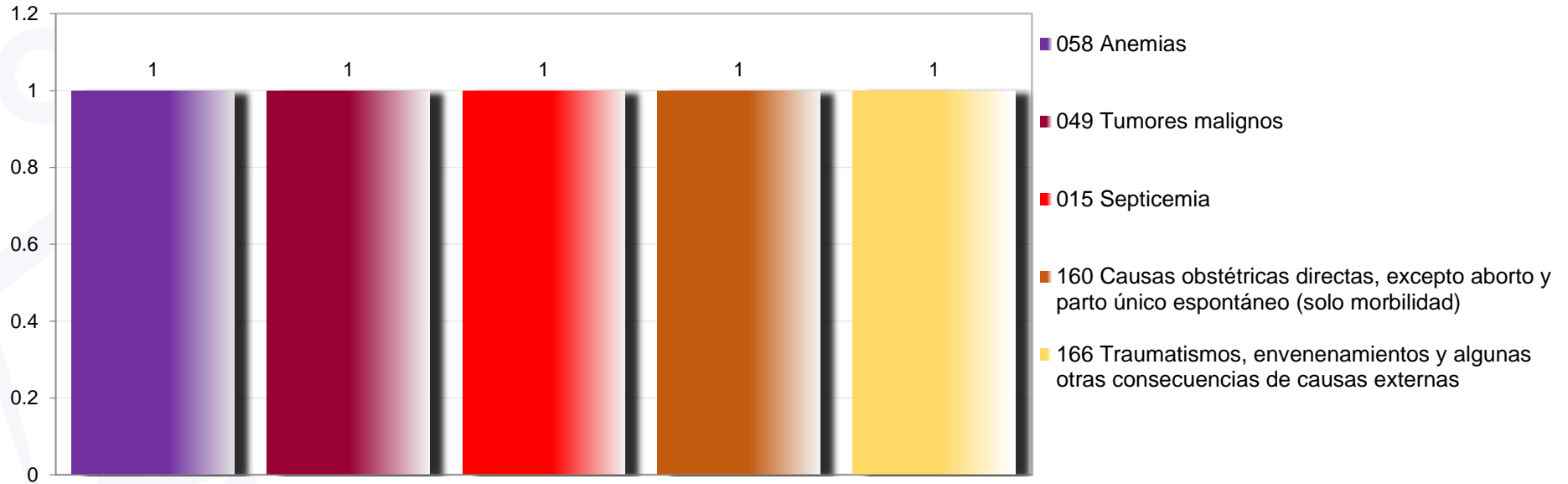
Principales Causas de Mortalidad de 10 a 19 años, 2018.			
JURISDICCIÓN II "JOJUTLA"			
No.	Principales Causas	Casos de Mort. Hosp.	% Porcentaje
c1	066 Desnutrición y otras deficiencias nutricionales	1	50.00
c2	118 Ulceras gástrica y duodenal	1	50.00
c3	061 Diabetes mellitus	0	0.00
c4	058 Anemias	0	0.00
c5	037 Enfermedad por virus de la inmunodeficiencia humana	0	0.00
	Resto de Diagnósticos	0	0.00
	Total General	2	100.00

5 Principales causas de Mortalidad ocurridos en Egresos Hospitalarios 2018, de 10 a 19 años JURISDICCIÓN III



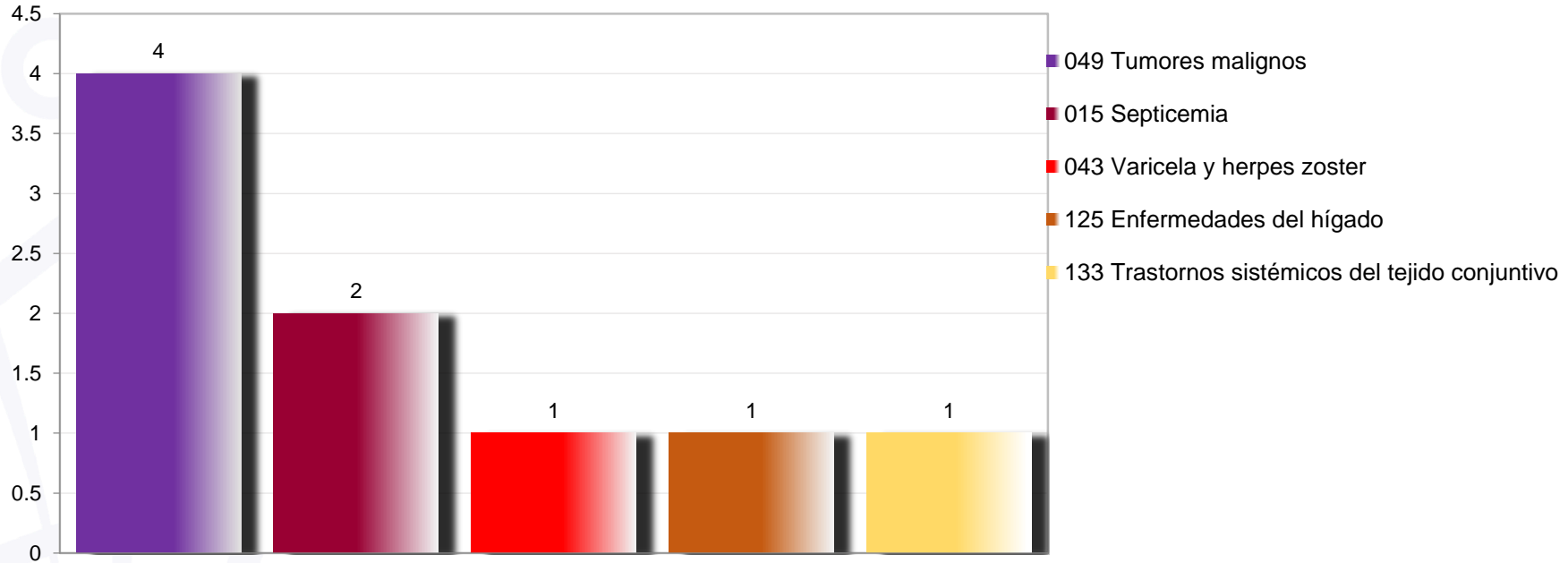
Principales Causas de Mortalidad de 10 a 19 años, 2018.			
JURISDICCIÓN III "CUAUTLA"			
No.	Principales Causas	Casos de Mort. Hosp.	% Porcentaje
c1	061 Diabetes mellitus	1	33.33
c2	097 Enfermedades del corazón	1	33.33
c3	105 Neumonía e influenza	1	33.33
c4	060 Enfermedades de la glándula tiroides	0	0.00
c5	058 Anemias	0	0.00
	Resto de Diagnósticos	0	0.00
	Total General	3	100.00

5 Principales causas de Mortalidad ocurridos en Egresos Hospitalarios 2018, de 10 a 19 años
HG DE CUERNAVACA DR. JOSE G. PARRES
MSSSA000466



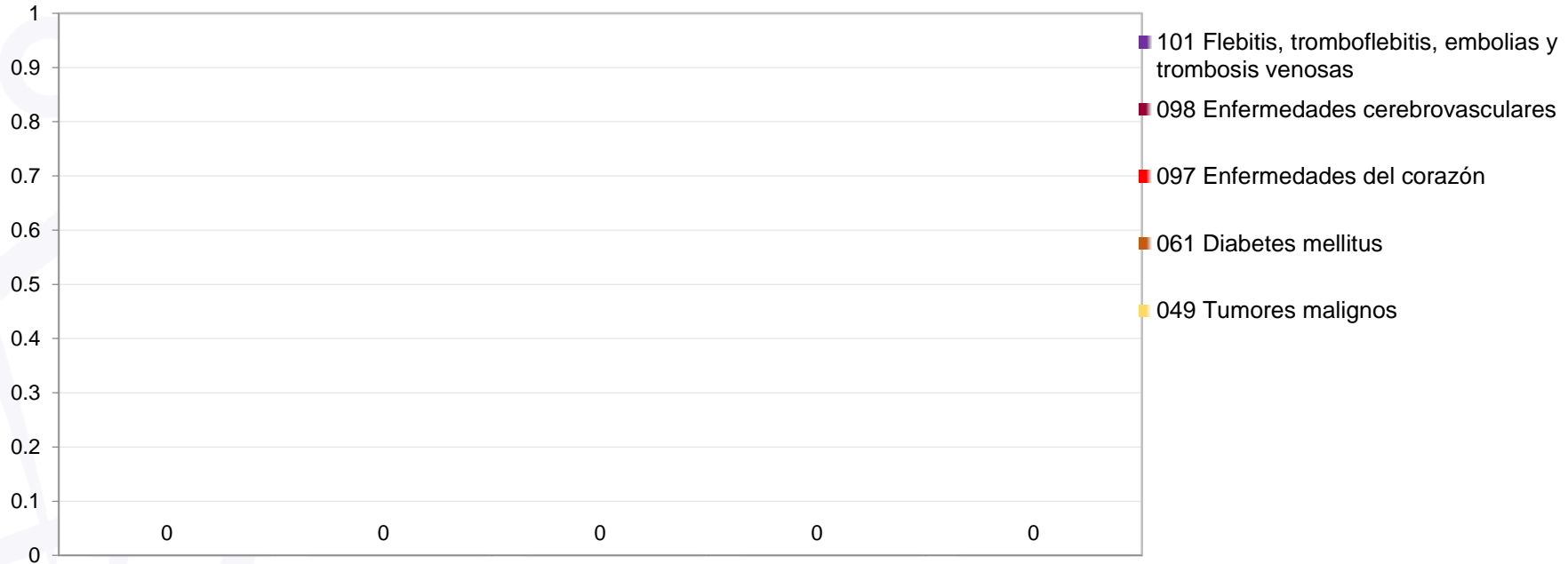
Principales Causas de Mortalidad de 10 a 19 años, 2018.			
MSSSA000466 HG DE CUERNAVACA DR. JOSE G. PARRES			
No.	Principales Causas	Casos de Mort. Hosp.	% Porcentaje
c1	058 Anemias	1	20.00
c2	049 Tumores malignos	1	20.00
c3	015 Septicemia	1	20.00
c4	160 Causas obstétricas directas, excepto aborto y parto único espontáneo (solo morbilidad)	1	20.00
c5	166 Traumatismos, envenenamientos y algunas otras consecuencias de causas externas	1	20.00
	Resto de Diagnósticos	0	0.00
	Total General	5	100.00

5 Principales causas de Mortalidad ocurridos en Egresos Hospitalarios 2018, de 10 a 19 años
HOSPITAL DEL NIÑO MORELENSE, 2016
MSSSA002863



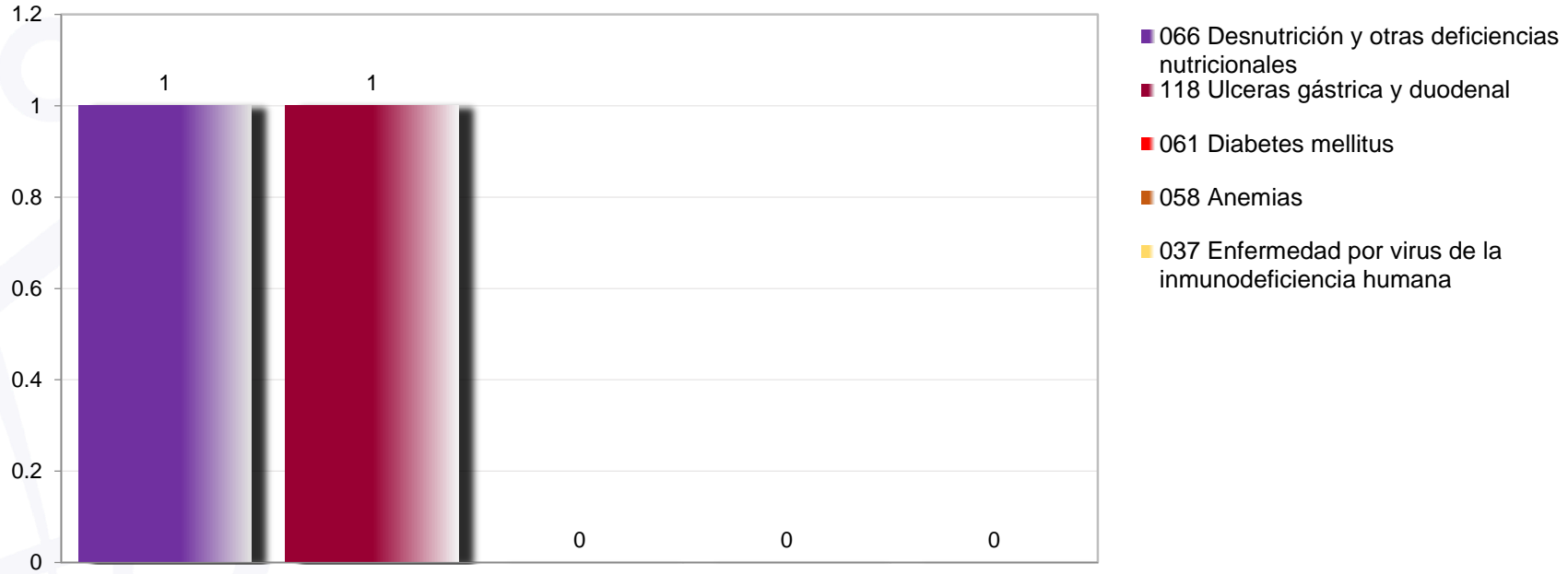
Principales Causas de Mortalidad de 10 a 19 años, 2018.			
MSSSA002863 HOSPITAL DEL NIÑO MORELENSE			
No.	Principales Causas	Casos de Mort. Hosp.	% Porcentaje
c1	049 Tumores malignos	4	40.00
c2	015 Septicemia	2	20.00
c3	043 Varicela y herpes zoster	1	10.00
c4	125 Enfermedades del hígado	1	10.00
c5	133 Trastornos sistémicos del tejido conjuntivo	1	10.00
	Resto de Diagnósticos	1	10.00
	Total General	10	100.00

5 Principales causas de Mortalidad ocurridos en Egresos Hospitalarios 2018, de 10 a 19 años
HG DE TETECALA DR. RODOLFO BECERRIL DE LA PAZ
MSSSA001504




Principales Causas de Mortalidad de 10 a 19 años, 2018.			
MSSSA001504 HG DE TETECALA DR. RODOLFO BECERRIL DE LA PAZ			
No.	Principales Causas	Casos de Mort. Hosp.	% Porcentaje
c1	101 Flebitis, tromboflebitis, embolias y trombosis venosas	0	0.00
c2	098 Enfermedades cerebrovasculares	0	0.00
c3	097 Enfermedades del corazón	0	0.00
c4	061 Diabetes mellitus	0	0.00
c5	049 Tumores malignos	0	0.00
	Resto de Diagnósticos	0	0.00
	Total General	0	0.00

5 Principales causas de Mortalidad ocurridos en Egresos Hospitalarios 2018, de 10 a 19 años
HG DE JOJUTLA DR. ERNESTO MEANA SAN ROMÁN
MSSSA000961




Principales Causas de Mortalidad de 10 a 19 años, 2018.			
MSSSA000961 HG DE JOJUTLA DR. ERNESTO MEANA SAN ROMÁN			
No.	Principales Causas	Casos de Mort. Hosp.	% Porcentaje
c1	066 Desnutrición y otras deficiencias nutricionales	1	50.00
c2	118 Ulceras gástrica y duodenal	1	50.00
c3	061 Diabetes mellitus	0	0.00
c4	058 Anemias	0	0.00
c5	037 Enfermedad por virus de la inmunodeficiencia humana	0	0.00
	Resto de Diagnósticos	0	0.00
	Total General	2	100.00

5 Principales causas de Mortalidad ocurridos en Egresos Hospitalarios 2018, de 10 a 19 años
HC PUENTE DE IXTLA DR. FERNANDO R. VIZCARRA
MSSA002344



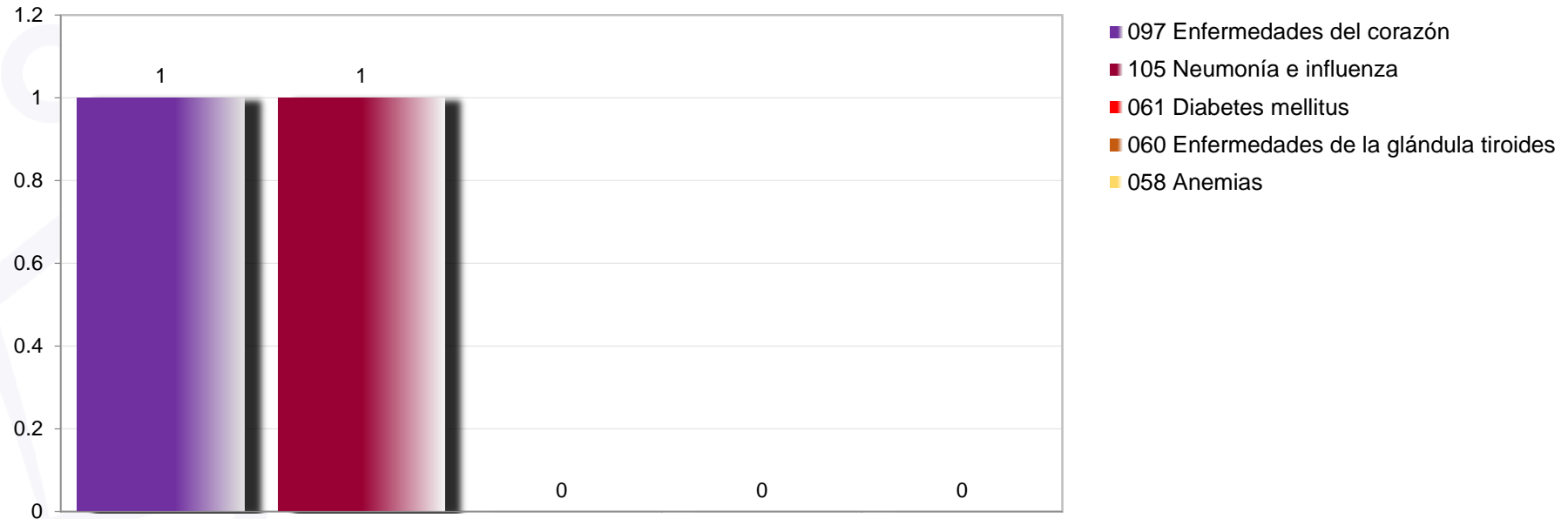
Principales Causas de Mortalidad de 10 a 19 años, 2018.			
MSSA002344 HC PUENTE DE IXTLA DR. FERNANDO R. VIZCARRA			
No.	Principales Causas	Casos de Mort. Hosp.	% Porcentaje
c1		0	0.00
c2		0	0.00
c3		0	0.00
c4		0	0.00
c5		0	0.00
	Resto de Diagnósticos	0	0.00
	Total General	0	0.00

5 Principales causas de Mortalidad ocurridos en Egresos Hospitalarios 2018, de 10 a 19 años
HG DE AXOCHIAPAN DR. ÁNGEL VENTURA NERI
MSSSA000080



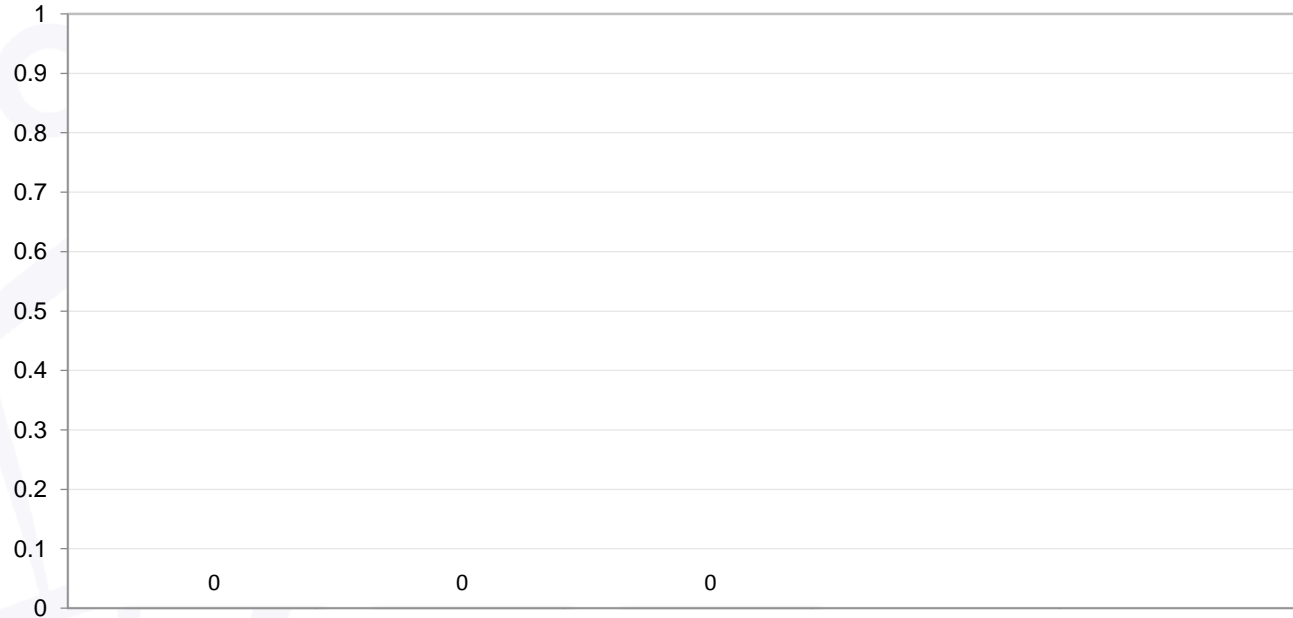
Principales Causas de Mortalidad de 10 a 19 años, 2018.			
MSSSA000080 HG DE AXOCHIAPAN DR. ÁNGEL VENTURA NERI			
No.	Principales Causas	Casos de Mort. Hosp.	% Porcentaje
c1	061 Diabetes mellitus	1	100.00
c2		0	0.00
c3		0	0.00
c4		0	0.00
c5			0.00
	Resto de Diagnósticos	0	0.00
	Total general	1	100.00

5 Principales causas de Mortalidad ocurridos en Egresos Hospitalarios 2018, de 10 a 19 años HG DE CUAUTLA DR. MAURO BELAUZARAN TAPIA MSSSA000355



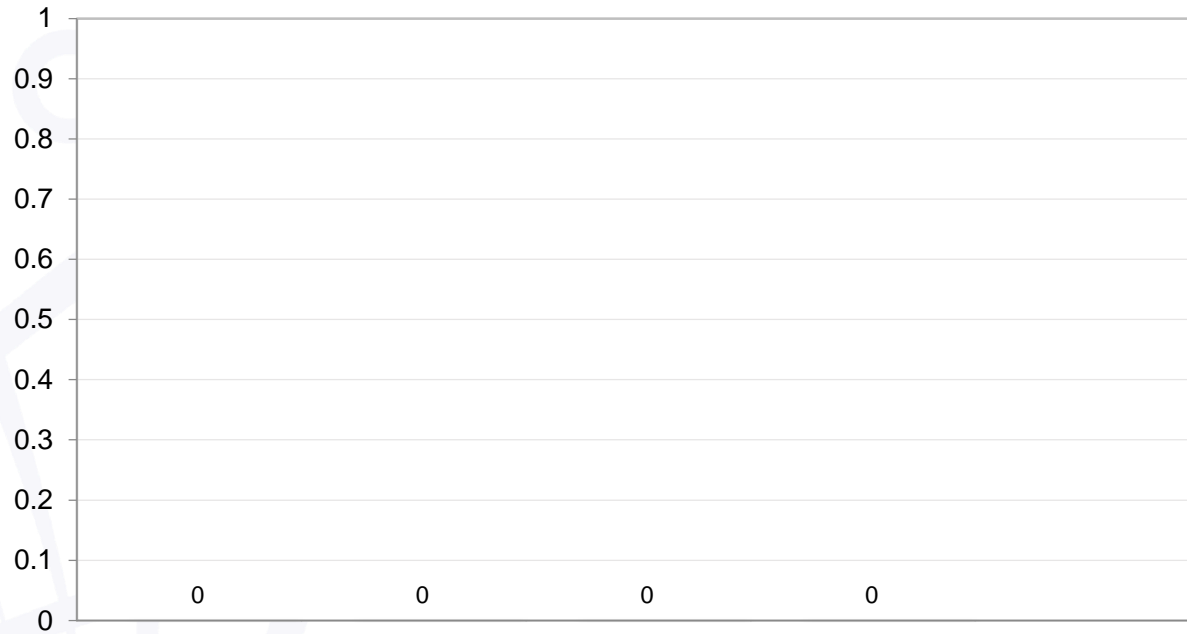
Principales Causas de Mortalidad de 10 a 19 años, 2018.			
MSSSA000355 HOSPITAL GENERAL DE CUAUTLA			
No.	Principales Causas	Casos de Mort. Hosp.	% Porcentaje
c1	097 Enfermedades del corazón	1	50.00
c2	105 Neumonía e influenza	1	50.00
c3	061 Diabetes mellitus	0	0.00
c4	060 Enfermedades de la glándula tiroides	0	0.00
c5	058 Anemias	0	0.00
	Resto de Diagnósticos	0	0.00
	Total General	2	100.00

5 Principales causas de Mortalidad ocurridos en Egresos Hospitalarios 2018, de 10 a 19 años
HC DE OCUITUCO
MSSA002385



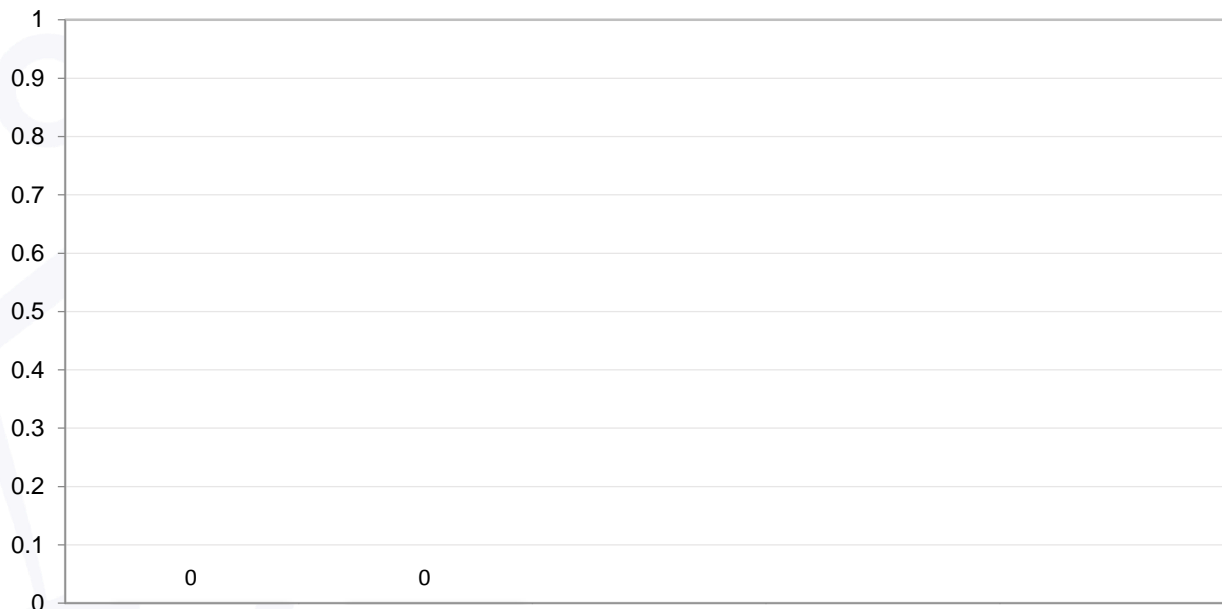
Principales Causas de Mortalidad de 10 a 19 años, 2018.			
MSSA002385 HC DE OCUITUCO			
No.	Principales Causas	Casos de Mort. Hosp.	% Porcentaje
c1		0	0.00
c2		0	0.00
c3		0	0.00
c4		0	0.00
c5		0	0.00
	Resto de Diagnósticos	0	0.00
	Total General	0	0.00

5 Principales causas de Mortalidad ocurridos en Egresos Hospitalarios 2018, de 10 a 19 años HOSPITAL DE LA MUJER MSSSA002361



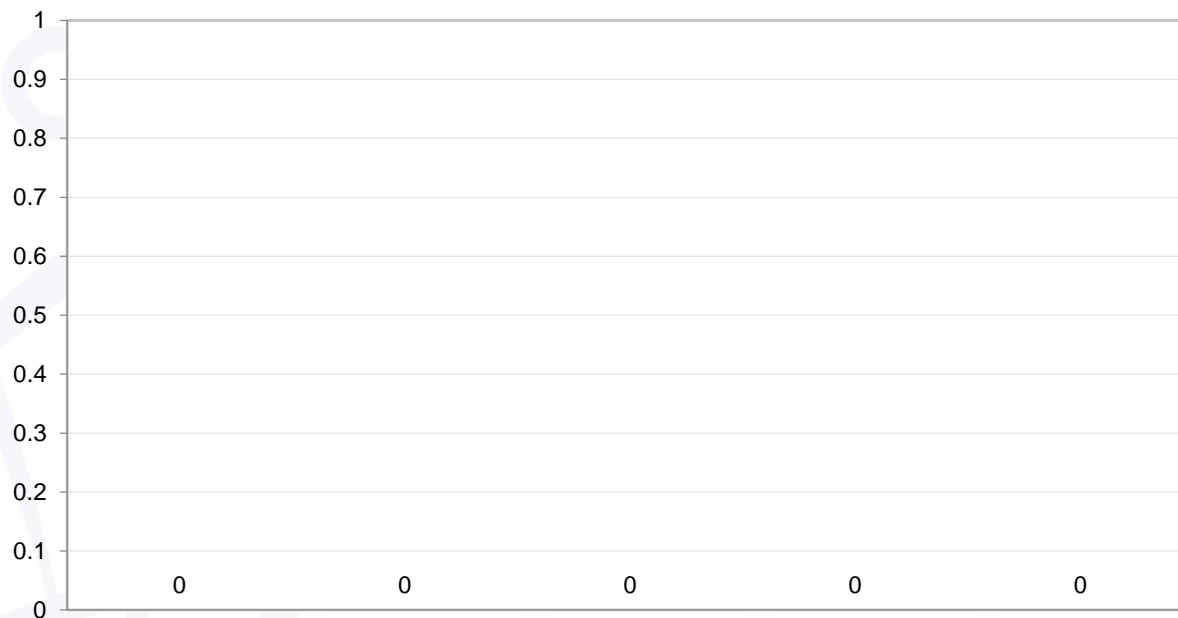
Principales Causas de Mortalidad de 10 a 19 años, 2018.			
MSSSA002361 HOSPITAL DE LA MUJER			
No.	Principales Causas	Casos de Mort. Hosp.	% Porcentaje
c1		0	0.00
c2		0	0.00
c3		0	0.00
c4		0	0.00
c5		0	0.00
	Resto de Diagnósticos	0	0.00
	Total General	0	0.00

5 Principales causas de Mortalidad ocurridos en Egresos Hospitalarios 2018, de 10 a 19 años
HC DE JONACATEPEC
MSSSA002740



Principales Causas de Mortalidad de 10 a 19 años, 2018.			
MSSSA002740 HC DE JONACATEPEC			
No.	Principales Causas	Casos de Mort. Hosp.	% Porcentaje
c1		0	0.00
c2		0	0.00
c3		0	0.00
c4		0	0.00
c5		0	0.00
	Resto de Diagnósticos	0	0.00
	Total General	0	0.00

5 Principales causas de Mortalidad ocurridos en Egresos Hospitalarios 2018, de 10 a 19 años HOSPITAL GENERAL DE TEMIXCO MSSSA002373



Principales Causas de Mortalidad de 10 a 19 años, 2018.			
MSSSA002373 HOSPITAL GENERAL DE TEMIXCO			
No.	Principales Causas	Casos de Mort. Hosp.	% Porcentaje
c1		0	0.00
c2		0	0.00
c3		0	0.00
c4		0	0.00
c5		0	0.00
	Resto de Diagnósticos	0	0.00
	Total General	0	0.00