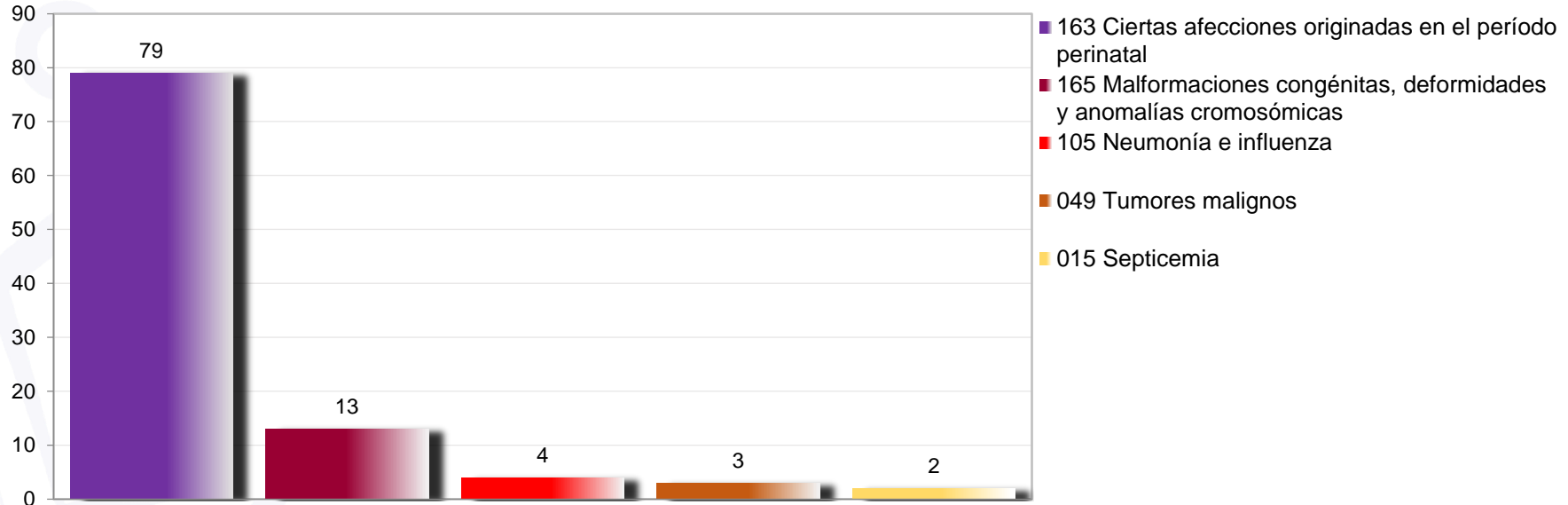


## 2.3 MORTALIDAD HOSPITALARIA 2018

**Subsistema Automatizado de Egresos Hospitalarios-SAEH**

2.3.4.-Principales Causas de Mortalidad Hospitalaria,  
en Población de 0 a 9 años  
(Estatal, Jurisdicción y Hospitales)

## 5 Principales causas de Mortalidad ocurridos en Egresos Hospitalarios 2018, de 0 a 9 años ESTATAL MORELOS

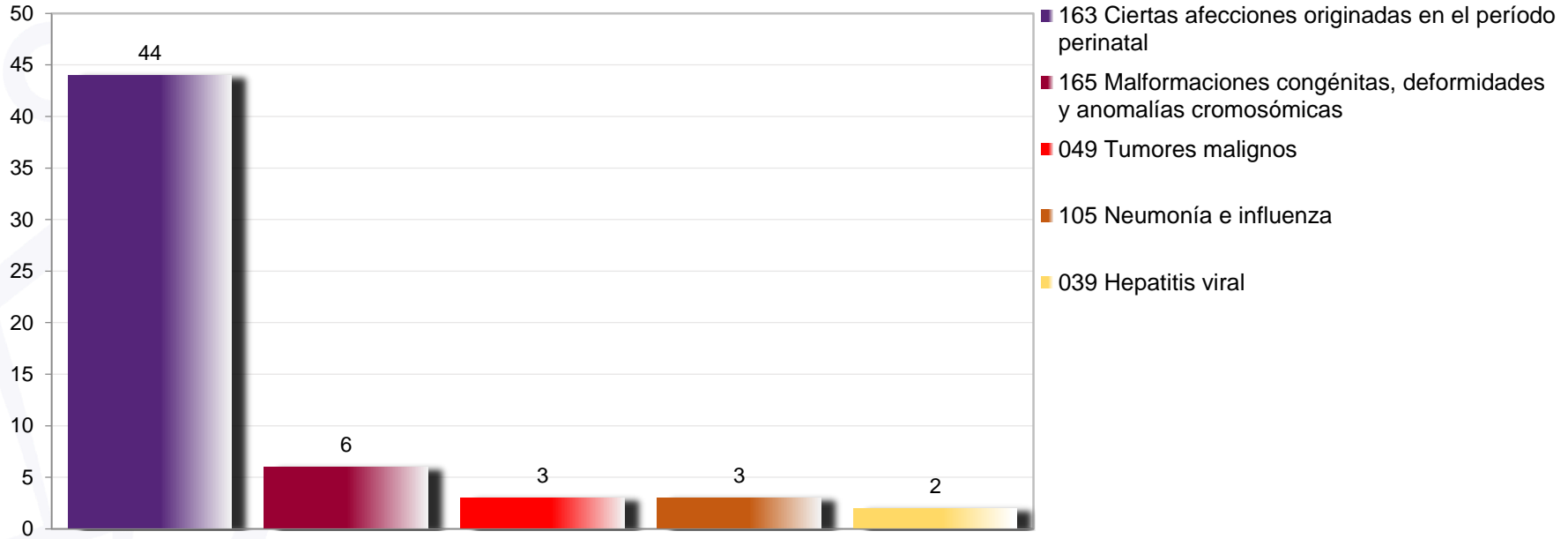


Principales Causas de Mortalidad de 0 a 9 años, 2018.

ESTADO DE MORELOS

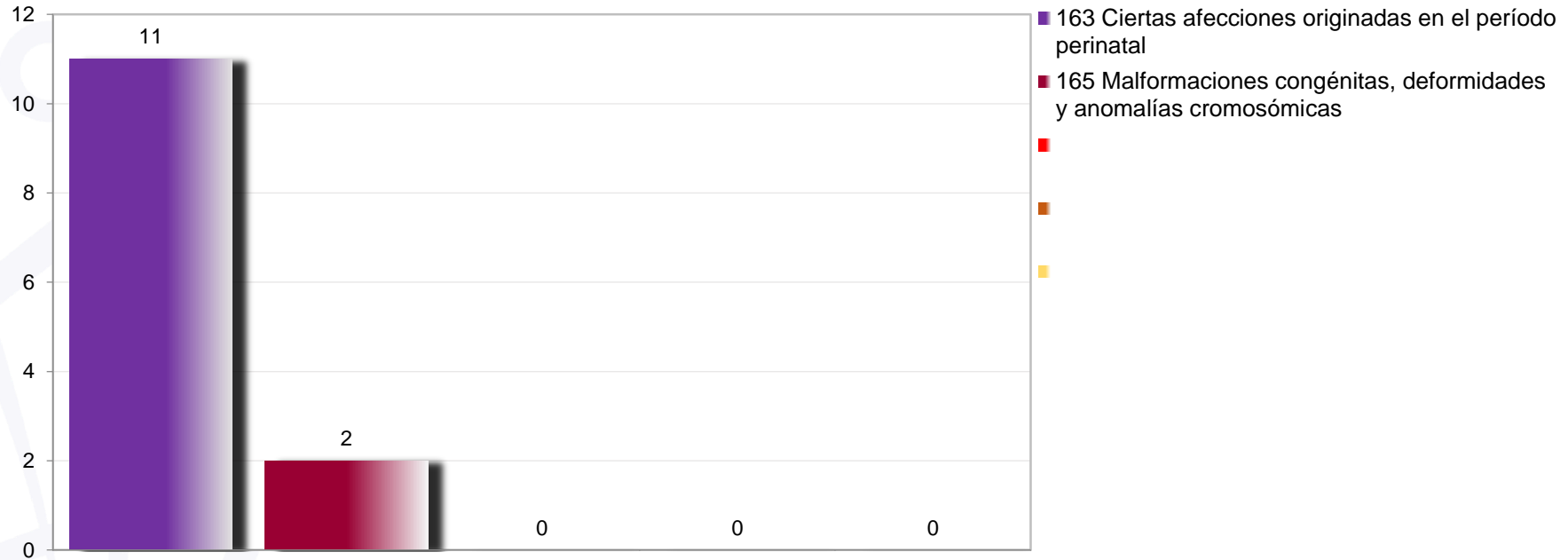
| No. | Principales Causas   | Casos de Mort. Hosp. | % Porcentaje  |
|-----|--|----------------------|---------------|
| c1  | 163 Ciertas afecciones originadas en el período perinatal            | 79                   | 69.91         |
| c2  | 165 Malformaciones congénitas, deformidades y anomalías cromosómicas | 13                   | 11.50         |
| c3  | 105 Neumonía e influenza   | 4                    | 3.54          |
| c4  | 049 Tumores malignos   | 3                    | 2.65          |
| c5  | 015 Septicemia   | 2                    | 1.77          |
|     | Resto de Diagnósticos  | 12                   | 10.62         |
|     | <b>Total General</b>   | <b>113</b>           | <b>100.00</b> |

## 5 Principales causas de Mortalidad ocurridos en Egresos Hospitalarios 2018, de 0 a 9 años JURISDICCIÓN I



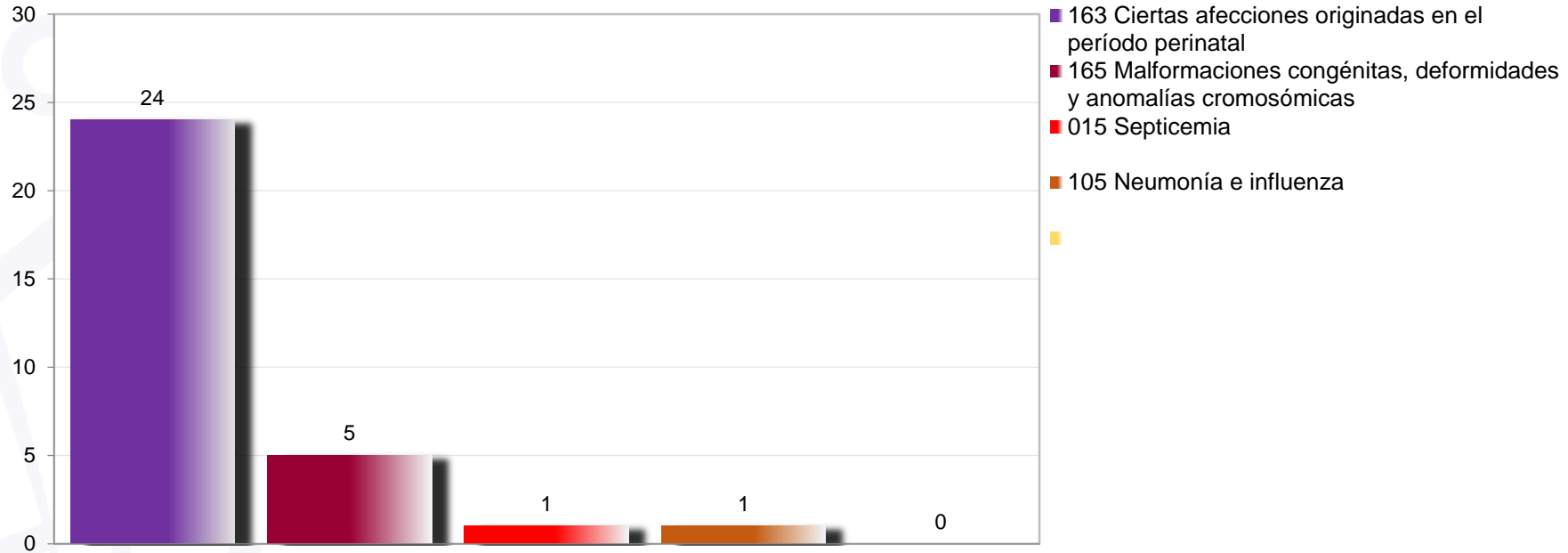
| Principales Causas de Mortalidad de 0 a 9 años, 2018. |  |                      |               |
|---|--|----------------------|---------------|
| JURISDICCIÓN I "CUERNAVACA"                           |  |                      |               |
| No.   | Principales Causas   | Casos de Mort. Hosp. | % Porcentaje  |
| c1  | 163 Ciertas afecciones originadas en el período perinatal            | 44                   | 63.77         |
| c2  | 165 Malformaciones congénitas, deformidades y anomalías cromosómicas | 6                    | 8.70          |
| c3  | 049 Tumores malignos   | 3                    | 4.35          |
| c4  | 105 Neumonía e influenza   | 3                    | 4.35          |
| c5  | 039 Hepatitis viral  | 2                    | 2.90          |
|   | Resto de Diagnósticos  | 11                   | 15.94         |
|   | <b>Total General</b>   | <b>69</b>            | <b>100.00</b> |

## 5 Principales causas de Mortalidad ocurridos en Egresos Hospitalarios 2018, de 0 a 9 años JURISDICCIÓN II



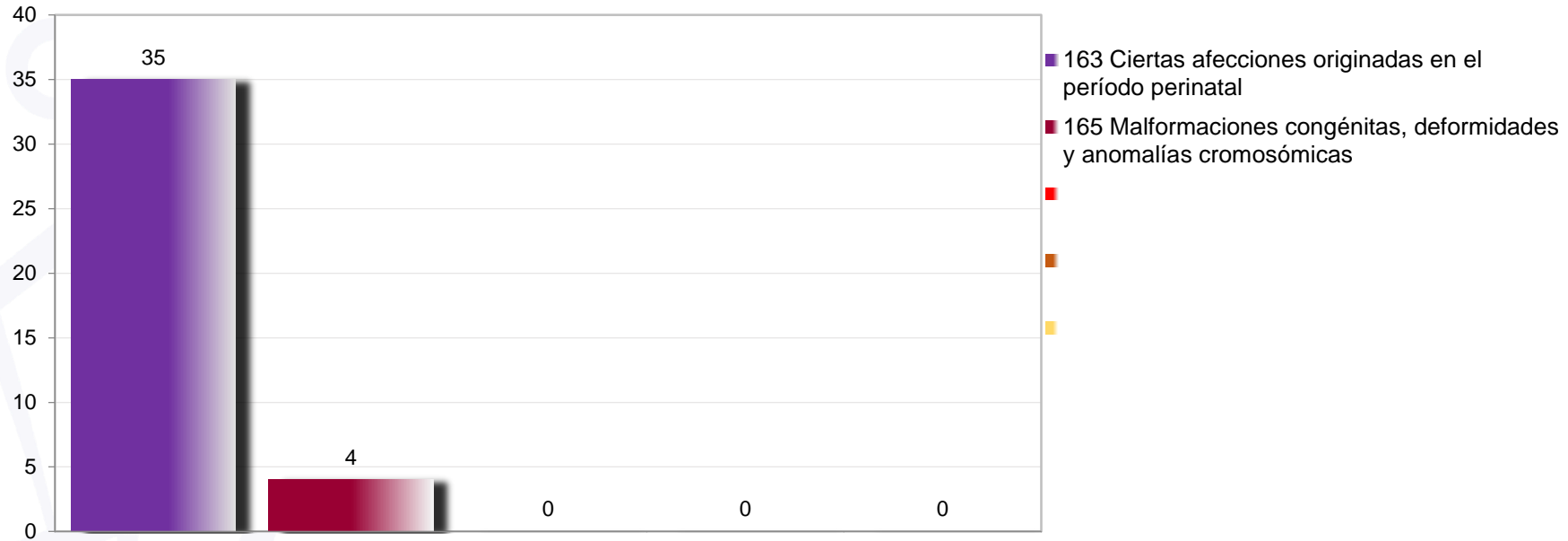
| Principales Causas de Mortalidad de 0 a 9 años, 2018. |  |                      |               |
|---|--|----------------------|---------------|
| JURISDICCIÓN II "JOJUTLA"                             |  |                      |               |
| No.   | Principales Causas   | Casos de Mort. Hosp. | % Porcentaje  |
| c1  | 163 Ciertas afecciones originadas en el período perinatal            | 11                   | 84.62         |
| c2  | 165 Malformaciones congénitas, deformidades y anomalías cromosómicas | 2                    | 15.38         |
| c3  |  | 0                    | 0.00          |
| c4  |  | 0                    | 0.00          |
| c5  |  | 0                    | 0.00          |
|   | Resto de Diagnósticos  | 0                    | 0.00          |
|   | <b>Total General</b>   | <b>13</b>            | <b>100.00</b> |

## 5 Principales causas de Mortalidad ocurridos en Egresos Hospitalarios 2018, de 0 a 9 años JURISDICCIÓN III



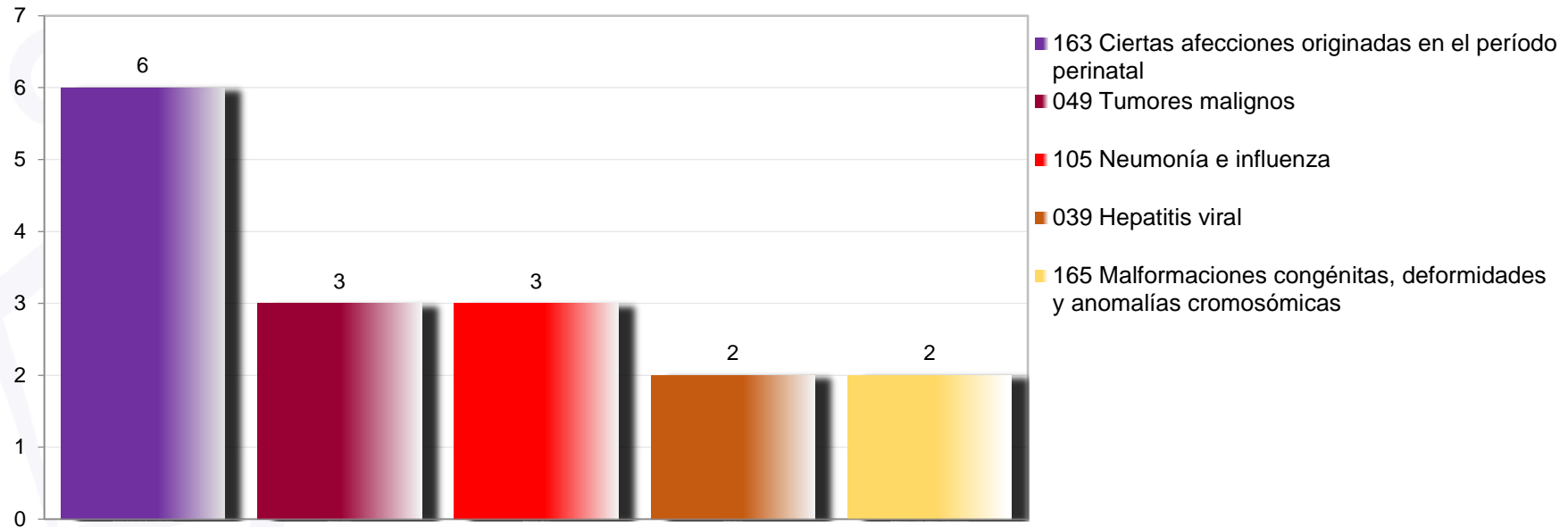
| Principales Causas de Mortalidad de 0 a 9 años, 2018. |  |                      |               |
|---|--|----------------------|---------------|
| JURISDICCIÓN III "CUAUTLA"                            |  |                      |               |
| No.   | Principales Causas   | Casos de Mort. Hosp. | % Porcentaje  |
| c1  | 163 Ciertas afecciones originadas en el período perinatal            | 24                   | 77.42         |
| c2  | 165 Malformaciones congénitas, deformidades y anomalías cromosómicas | 5                    | 16.13         |
| c3  | 015 Septicemia   | 1                    | 3.23          |
| c4  | 105 Neumonía e influenza   | 1                    | 3.23          |
| c5  |  | 0                    | 0.00          |
|   | Resto de Diagnósticos  | 0                    | 0.00          |
|   | <b>Total General</b>   | <b>31</b>            | <b>100.00</b> |

5 Principales causas de Mortalidad ocurridos en Egresos Hospitalarios 2018, de 0 a 9 años  
HG DE CUERNAVACA DR. JOSE G. PARRES  
MSSA000466



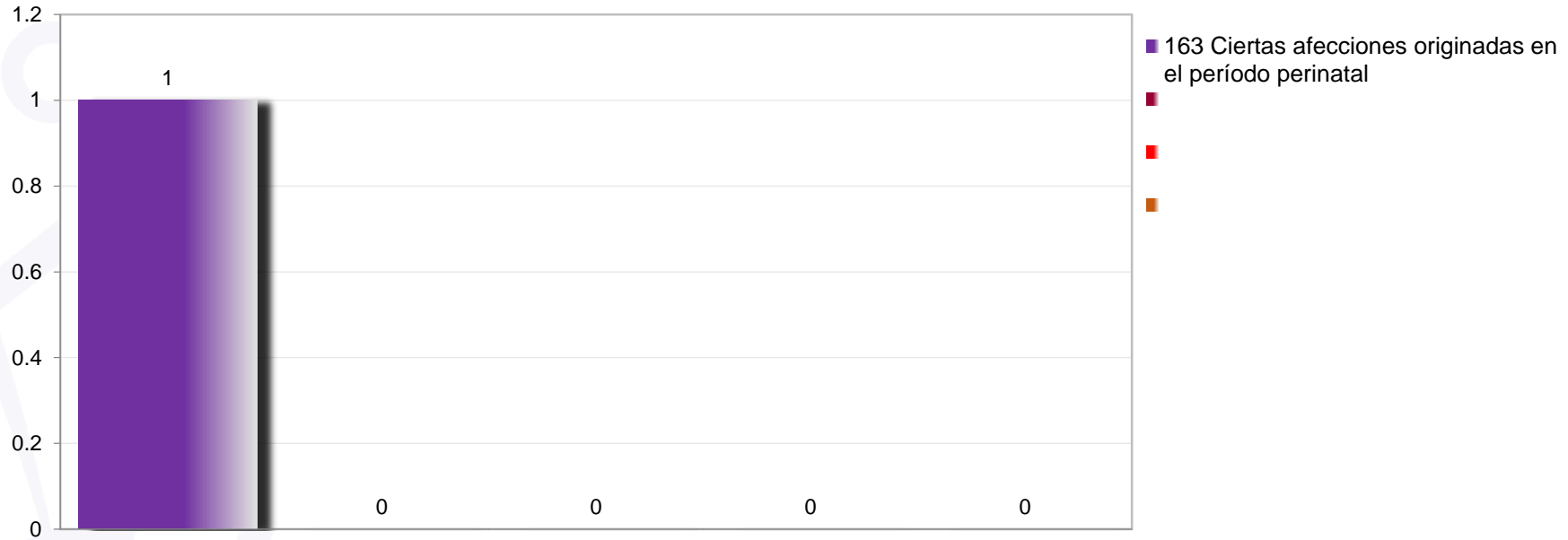
| Principales Causas de Mortalidad de 0 a 9 años, 2018. |  |                      |               |
|---|--|----------------------|---------------|
| MSSA000466 HG DE CUERNAVACA DR. JOSE G. PARRES        |  |                      |               |
| No.   | Principales Causas   | Casos de Mort. Hosp. | % Porcentaje  |
| c1  | 163 Ciertas afecciones originadas en el período perinatal            | 35                   | 89.74         |
| c2  | 165 Malformaciones congénitas, deformidades y anomalías cromosómicas | 4                    | 10.26         |
| c3  |  | 0                    | 0.00          |
| c4  |  | 0                    | 0.00          |
| c5  |  | 0                    | 0.00          |
|   | Resto de Diagnósticos  | 0                    | 0.00          |
|   | <b>Total General</b>   | <b>39</b>            | <b>100.00</b> |

5 Principales causas de Mortalidad ocurridos en Egresos Hospitalarios 2018, de 0 a 9 años  
HOSPITAL DEL NIÑO MORELENSE, 2016  
MSSSA002863



| Principales Causas de Mortalidad de 0 a 9 años, 2018. |  |                      |               |
|---|--|----------------------|---------------|
| MSSSA002863 HOSPITAL DEL NIÑO MORELENSE               |  |                      |               |
| No.   | Principales Causas   | Casos de Mort. Hosp. | % Porcentaje  |
| c1  | 163 Ciertas afecciones originadas en el período perinatal            | 6                    | 22.22         |
| c2  | 049 Tumores malignos   | 3                    | 11.11         |
| c3  | 105 Neumonía e influenza   | 3                    | 11.11         |
| c4  | 039 Hepatitis viral  | 2                    | 7.41          |
| c5  | 165 Malformaciones congénitas, deformidades y anomalías cromosómicas | 2                    | 7.41          |
|   | Resto de Diagnósticos  | 11                   | 40.74         |
|   | <b>Total General</b>   | <b>27</b>            | <b>100.00</b> |

5 Principales causas de Mortalidad ocurridos en Egresos Hospitalarios 2018, de 0 a 9 años  
HG DE TETECALA DR. RODOLFO BECERRIL DE LA PAZ  
MSSSA001504



| Principales Causas de Mortalidad de 0 a 9 años, 2018.     |   |                      |               |
|---|---|----------------------|---------------|
| MSSSA001504 HG DE TETECALA DR. RODOLFO BECERRIL DE LA PAZ |   |                      |               |
| No.   | Principales Causas  | Casos de Mort. Hosp. | % Porcentaje  |
| c1  | 163 Ciertas afecciones originadas en el período perinatal | 1                    | 100.00        |
| c2  |   | 0                    | 0.00          |
| c3  |   | 0                    | 0.00          |
| c4  |   | 0                    | 0.00          |
| c5  |   | 0                    | 0.00          |
|   | Resto de Diagnósticos                                     | 0                    | 0.00          |
|   | <b>Total General</b>                                      | <b>1</b>             | <b>100.00</b> |



5 Principales causas de Mortalidad ocurridos en Egresos Hospitalarios 2018, de 0 a 9 años  
HG DE JOJUTLA DR. ERNESTO MEANA SAN ROMÁN  
MSSSA000961



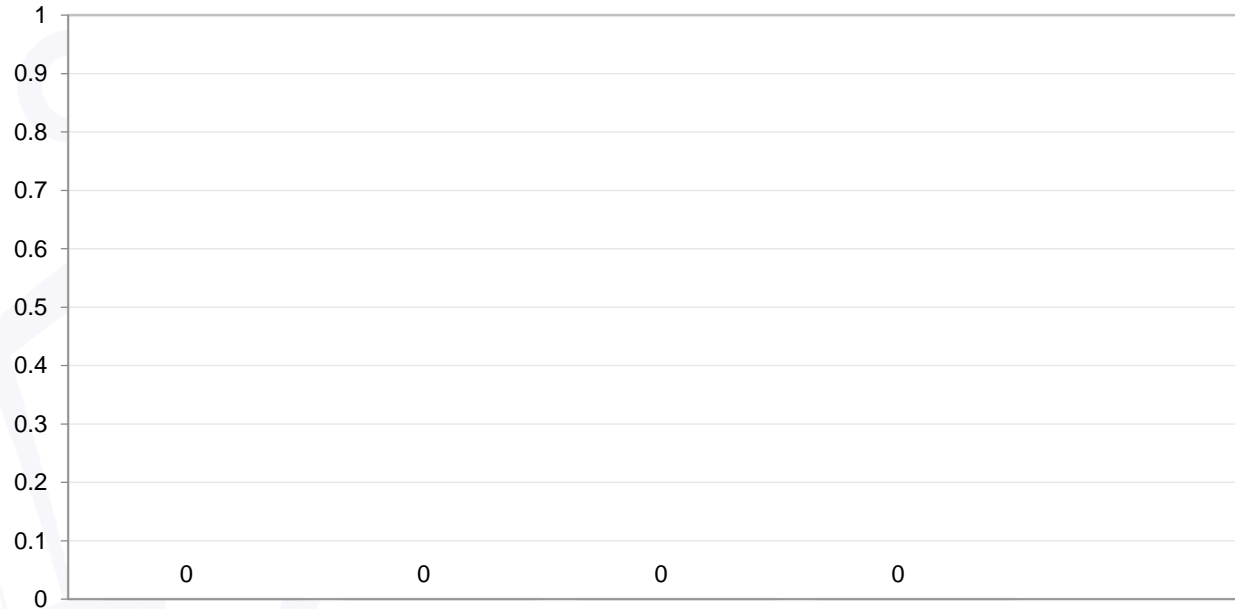
| Principales Causas de Mortalidad de 0 a 9 años, 2018. |  |                      |               |
|---|--|----------------------|---------------|
| MSSSA000961 HG DE JOJUTLA DR. ERNESTO MEANA SAN ROMÁN |  |                      |               |
| No.   | Principales Causas   | Casos de Mort. Hosp. | % Porcentaje  |
| c1  | 163 Ciertas afecciones originadas en el período perinatal            | 11                   | 84.62         |
| c2  | 165 Malformaciones congénitas, deformidades y anomalías cromosómicas | 2                    | 15.38         |
| c3  |  | 0                    | 0.00          |
| c4  |  | 0                    | 0.00          |
| c5  |  | 0                    | 0.00          |
|   | Resto de Diagnósticos  | 0                    | 0.00          |
|   | <b>Total General</b>   | <b>13</b>            | <b>100.00</b> |

5 Principales causas de Mortalidad ocurridos en Egresos Hospitalarios 2018, de 0 a 9 años  
HC PUENTE DE IXTLA DR. FERNANDO R. VIZCARRA  
MSSSA002344



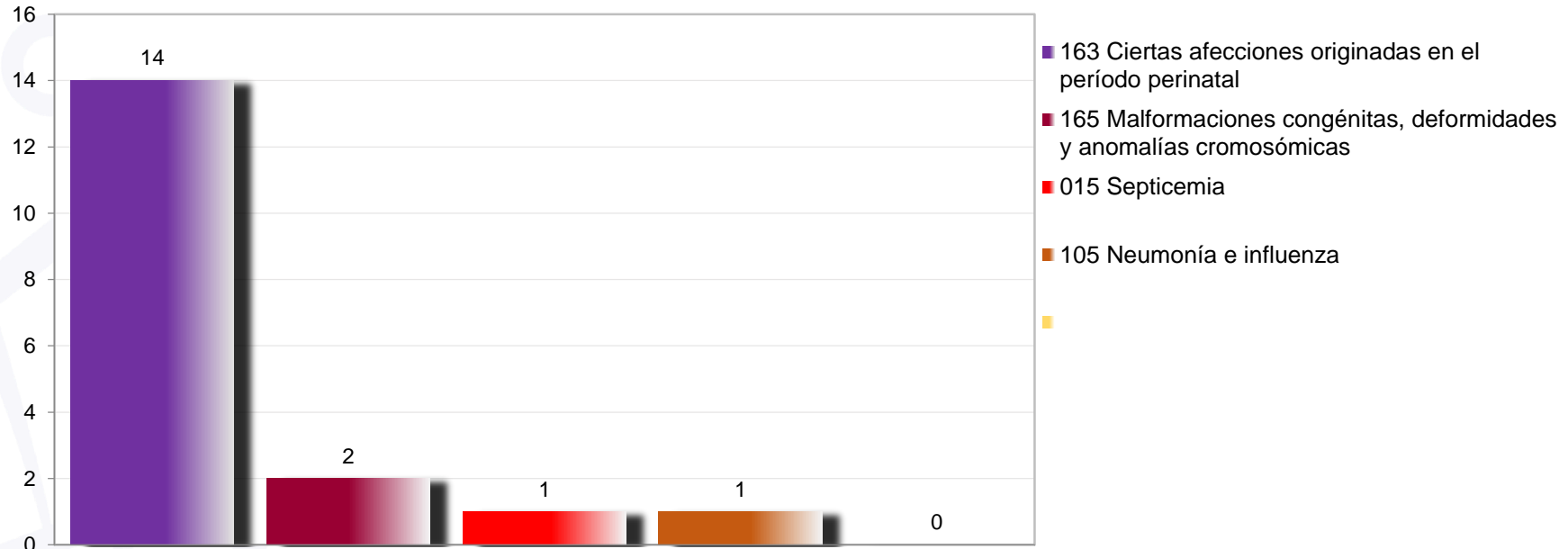
| Principales Causas de Mortalidad de 0 a 9 años, 2018.   |                       |                      |              |
|---|-----------------------|----------------------|--------------|
| MSSSA002344 HC PUENTE DE IXTLA DR. FERNANDO R. VIZCARRA |                       |                      |              |
| No.   | Principales Causas    | Casos de Mort. Hosp. | % Porcentaje |
| c1  |                       | 0                    | 0.00         |
| c2  |                       | 0                    | 0.00         |
| c3  |                       | 0                    | 0.00         |
| c4  |                       | 0                    | 0.00         |
| c5  |                       | 0                    | 0.00         |
|   | Resto de Diagnósticos | 0                    | 0.00         |
|   | <b>Total General</b>  | <b>0</b>             | <b>0</b>     |

5 Principales causas de Mortalidad ocurridos en Egresos Hospitalarios 2018, de 0 a 9 años  
HG DE AXOCHIAPAN DR. ÁNGEL VENTURA NERI  
MSSA000080



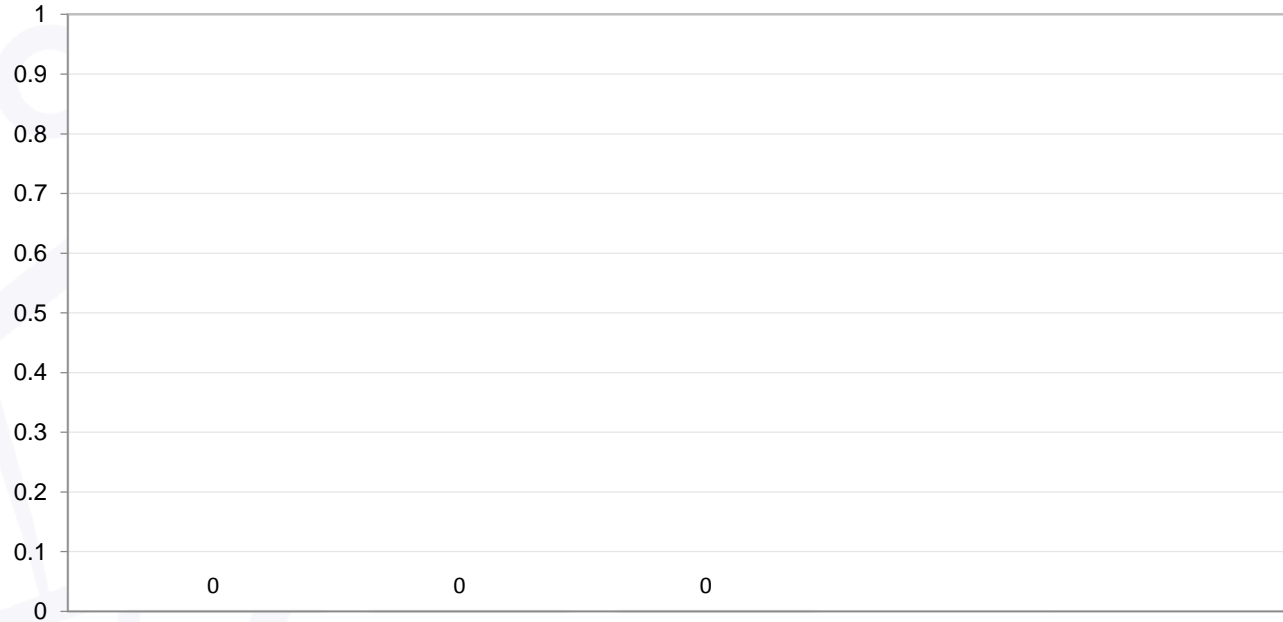
| Principales Causas de Mortalidad de 0 a 9 años, 2018. |                       |                      |              |
|---|-----------------------|----------------------|--------------|
| MSSA000080 HG DE AXOCHIAPAN DR. ÁNGEL VENTURA NERI    |                       |                      |              |
| No.   | Principales Causas    | Casos de Mort. Hosp. | % Porcentaje |
| c1  |                       | 0                    | 0.00         |
| c2  |                       | 0                    | 0.00         |
| c3  |                       | 0                    | 0.00         |
| c4  |                       | 0                    | 0.00         |
| c5  |                       |                      | 0.00         |
|   | Resto de Diagnósticos | 0                    | 0.00         |
|   | <b>Total General</b>  | <b>0</b>             | <b>0</b>     |

5 Principales causas de Mortalidad ocurridos en Egresos Hospitalarios 2018, de 0 a 9 años  
HG DE CUAUTLA DR. MAURO BELAUZARAN TAPIA  
MSSA000355



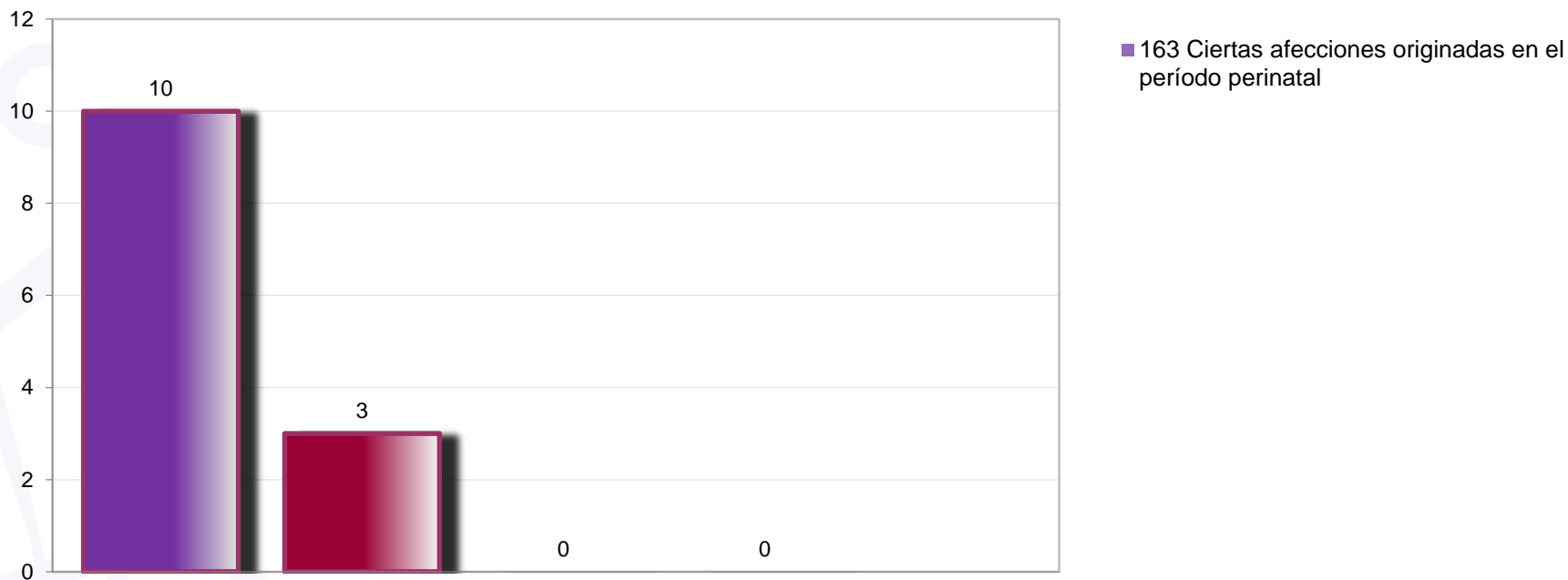
| Principales Causas de Mortalidad de 0 a 9 años, 2018. |  |                      |               |
|---|--|----------------------|---------------|
| MSSA000355 HOSPITAL GENERAL DE CUAUTLA                |  |                      |               |
| No.   | Principales Causas   | Casos de Mort. Hosp. | % Porcentaje  |
| c1  | 163 Ciertas afecciones originadas en el período perinatal            | 14                   | 77.78         |
| c2  | 165 Malformaciones congénitas, deformidades y anomalías cromosómicas | 2                    | 11.11         |
| c3  | 015 Septicemia   | 1                    | 5.56          |
| c4  | 105 Neumonía e influenza   | 1                    | 5.56          |
| c5  |  | 0                    | 0.00          |
|   | Resto de Diagnósticos  | 0                    | 0.00          |
|   | <b>Total General</b>   | <b>18</b>            | <b>100.00</b> |

5 Principales causas de Mortalidad ocurridos en Egresos Hospitalarios 2018, de 0 a 9 años  
HC DE OCUITUCO  
MSSSA002385




| Principales Causas de Mortalidad de 0 a 9 años, 2018. |                       |                      |              |
|---|-----------------------|----------------------|--------------|
| MSSSA002385 HC DE OCUITUCO                            |                       |                      |              |
| No.   | Principales Causas    | Casos de Mort. Hosp. | % Porcentaje |
| c1  |                       | 0                    | 0.00         |
| c2  |                       | 0                    | 0.00         |
| c3  |                       | 0                    | 0.00         |
| c4  |                       | 0                    | 0.00         |
| c5  |                       | 0                    | 0.00         |
|   | Resto de Diagnósticos | 0                    | 0.00         |
|   | <b>Total General</b>  | <b>0</b>             | <b>0</b>     |

## 5 Principales causas de Mortalidad ocurridos en Egresos Hospitalarios 2018, de 0 a 9 años HOSPITAL DE LA MUJER MSSSA002361



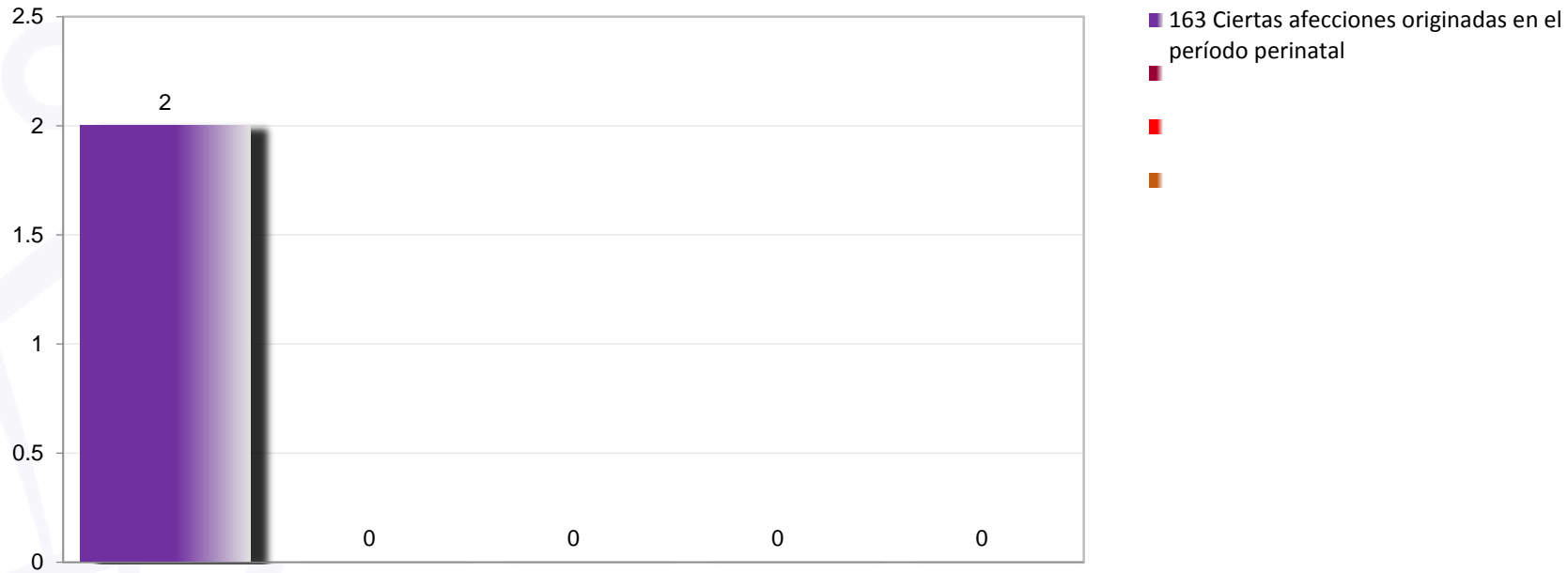
| Principales Causas de Mortalidad de 0 a 9 años, 2018. |  |                      |               |
|---|--|----------------------|---------------|
| MSSSA002361 HOSPITAL DE LA MUJER                      |  |                      |               |
| No.   | Principales Causas   | Casos de Mort. Hosp. | % Porcentaje  |
| c1  | 163 Ciertas afecciones originadas en el período perinatal            | 10                   | 76.92         |
| c2  | 165 Malformaciones congénitas, deformidades y anomalías cromosómicas | 3                    | 23.08         |
| c3  |  | 0                    | 0.00          |
| c4  |  | 0                    | 0.00          |
| c5  |  | 0                    | 0.00          |
|   | Resto de Diagnósticos  | 0                    | 0.00          |
|   | <b>Total General</b>   | <b>13</b>            | <b>100.00</b> |

## 5 Principales causas de Mortalidad ocurridos en Egresos Hospitalarios 2018, de 0 a 9 años HC DE JONACATEPEC MSSSA002740



| Principales Causas de Mortalidad de 0 a 9 años, 2018. |  |                      |              |
|---|--|----------------------|--------------|
| MSSSA002740 HC DE JONACATEPEC                         |  |                      |              |
| No.   | Principales Causas   | Casos de Mort. Hosp. | % Porcentaje |
| c1  | 101 Flebitis, tromboflebitis, embolias y trombosis venosas | 0                    | 0.00         |
| c2  | 098 Enfermedades cerebrovasculares                         | 0                    | 0.00         |
| c3  |  | 0                    | 0.00         |
| c4  |  | 0                    | 0.00         |
| c5  |  | 0                    | 0.00         |
|   | Resto de Diagnósticos                                      | 0                    | 0.00         |
|   | <b>Total General</b>                                       | <b>0</b>             | <b>0</b>     |

5 Principales causas de Mortalidad ocurridos en Egresos Hospitalarios 2018, de 0 a 9 años  
HOSPITAL GENERAL DE TEMIXCO  
MSSSA002373



| Principales Causas de Mortalidad de 0 a 9 años, 2018. |   |                      |               |
|---|---|----------------------|---------------|
| MSSSA002373 HOSPITAL GENERAL DE TEMIXCO               |   |                      |               |
| No.   | Principales Causas  | Casos de Mort. Hosp. | % Porcentaje  |
| c1  | 163 Ciertas afecciones originadas en el período perinatal | 2                    | 100.00        |
| c2  |   | 0                    | 0.00          |
| c3  |   | 0                    | 0.00          |
| c4  |   | 0                    | 0.00          |
| c5  |   | 0                    | 0.00          |
|   | Resto de Diagnósticos                                     | 0                    | 0.00          |
|   | <b>Total General</b>                                      | <b>2</b>             | <b>100.00</b> |